

GOBIERNO DEL ESTADO DE CHIHUAHUA
SEGUIMIENTO A LA MATRIZ DE INDICADORES PARA RESULTADOS
Cierre Anual 2021

Ente Público	104 - SECRETARIA DE INNOVACION Y DESARROLLO ECONOMICO
Programa presupuestario	1S039B1 - APOYO AL FORTALECIMIENTO Y DESARROLLO INDUSTRIAL
Definición del Programa	Impulsar el crecimiento y competitividad de las micro, pequeñas y medianas empresas de la industria de la transformación del estado a través de asesorías, apoyos económicos, capacitación, entrenamiento y certificaciones en sistemas de calidad.
Problema que atiende el Programa	1657 - Escasa participación de las MiPyMes de la Industria de la Transformación del estado en las cadenas de valor global

POBLACIONES					
Tipo	Descripción	Unidad de Medida Población	Total	Mujeres	Hombres
REFERENCIA	MiPyMEs de la industria de la transformación del estado	MiPyMEs de la industria de la transformación del estado	8,881	0	0
NO AFECTADA	MiPyMEs de la industria de la transformación del estado	MiPyMEs de la industria de la transformación del estado	6,880	0	0
POTENCIAL (AFECTADA)	MiPyMEs de la industria de la transformación del estado	MiPyMEs de la industria de la transformación del estado	2,001	0	0
OBJETIVO	Micro, pequeñas y medianas empresas de la industria de la transformación del estado	Micro, pequeñas y medianas empresas de la industria de la transformación del estado	225	0	0
POSTERGADA	MiPyMEs de la industria de la transformación del estado	MiPyMEs de la industria de la transformación del estado	1,776	0	0
ATENDIDA	Micro, pequeñas y medianas empresas de la industria de la transformación del estado	Micro, pequeñas y medianas empresas de la industria de la transformación del estado	320	0	0

ALINEACIÓN A INSTRUMENTOS DE PLANEACIÓN ESTRATÉGICA

Eje rector - Tema - Eje Transversal E203T2 - ECONOMÍA, INNOVACIÓN, DESARROLLO SUSTENTABLE Y EQUILIBRIO REGIONAL - INDUSTRIA - DERECHOS HUMANOS E INCLUSIÓN SOCIAL

Objetivos De Desarrollo Sostenible

OBJETIVO OD08 - Promover el crecimiento económico sostenido, inclusivo y sostenible, el empleo pleno y productivo y el trabajo decente para todos

Plan Nacional De Desarrollo

TEMA E306 - Impulsar la reactivación económica, el mercado interno y el empleo

Plan Estatal De Desarrollo

OBJETIVO E2---03 - Incrementar la generación, crecimiento y competitividad de Micro, Pequeñas y Medianas Empresas (MiPyMEs) chihuahuenses.

Programas De Mediano Plazo

OBJETIVO PS03010001 - Impulsar acciones que favorezcan el desarrollo económico en conjunto con el Sector privado potenciando las vocaciones productivas de las regiones en el Estado de Chihuahua.

PRESUPUESTO DEL PROGRAMA

Anual

Autorizado	Modificado	Gasto	% de gasto / modificado
10,149,894.42	8,113,583.14	8,113,583.14	100.00

INDICADORES DEL PROGRAMA

Total de indicadores en el año	Indicadores con avance	Indicadores sin avance	Indicadores sin avance - Con justificación
9	9	0	0



GOBIERNO DEL ESTADO DE CHIHUAHUA
SEGUIMIENTO A LA MATRIZ DE INDICADORES PARA RESULTADOS
Cierre Anual 2021

Ente Público	104 - SECRETARIA DE INNOVACION Y DESARROLLO ECONOMICO
Programa presupuestario	1S039B1 - APOYO AL FORTALECIMIENTO Y DESARROLLO INDUSTRIAL
Definición del Programa	Impulsar el crecimiento y competitividad de las micro, pequeñas y medianas empresas de la industria de la transformación del estado a través de asesorías, apoyos económicos, capacitación, entrenamiento y certificaciones en sistemas de calidad.
Problema que atiende el Programa	1657 - Escasa participación de las MiPyMes de la Industria de la Transformación del estado en las cadenas de valor global

FUENTES DE FINANCIAMIENTO										
Clave	Descripción	Origen	Interrelaciones	Porcentaje	Autorizado	Modificado	Gasto	Varición		
1110121	RECURSOS DEL ESTADO 2021	RECURSOS FISCALES	1S039B1 - APOYO AL FORTALECIMIENTO Y DESARROLLO INDUSTRIAL	62.84%	6,378,500.00	4,947,844.61	4,947,844.61			.00
1219121	FINANCIAMIENTO INTERNO 2021	FINANCIAMIENTO INTERNO	1S039B1 - APOYO AL FORTALECIMIENTO Y DESARROLLO INDUSTRIAL	0.00%	0.00	749,871.34	749,871.34			.00
1521621	FONDO GENERAL DE PARTICIPACIONES 2021	RECURSOS FEDERALES	1S039B1 - APOYO AL FORTALECIMIENTO Y DESARROLLO INDUSTRIAL	37.16%	3,771,394.42	2,415,867.19	2,415,867.19			.00
Total de presupuesto				100.00%	10,149,894.42	8,113,583.14	8,113,583.14			.00



GOBIERNO DEL ESTADO DE CHIHUAHUA
SEGUIMIENTO A LA MATRIZ DE INDICADORES PARA RESULTADOS
Cierre Anual 2021

104 - SECRETARIA DE INNOVACION Y DESARROLLO ECONOMICO													
1S039B1 - APOYO AL FORTALECIMIENTO Y DESARROLLO INDUSTRIAL													
Objetivos		Indicador						Meta		Avance Anual del Indicador		Medio de Verificación	Supuestos
Nivel / Referencia	Resumen Narrativo	Nombre del Indicador / Descripción del Indicador	Método de Cálculo	Tipo / Dimensión / Frecuencia/Trayectoria	Fórmula / Variables de la Fórmula	Clasificación	Unidad de Medida	Valor Reprog.	Meta	Valor Logrado Acumulado	Avance Acum.		
FIN	Contribuir al incremento de la generación, crecimiento y competitividad de las micro, pequeñas y medianas empresas (MIPyMEs) chihuahuenses, a través del incremento de la participación en las cadenas de valor global de las capacidades de las micro, pequeñas y medianas empresas (MIPyMes) de la industria de la transformación del estado.	Variación porcentual de unidades económicas del estado de Chihuahua de la industria de la transformación Mide la variación porcentual de unidades económicas del estado de Chihuahua de la industria de la transformación registradas en el año actual con respecto al año anterior	VARIACION_PORCENTUAL	Estratégico Eficacia Anual ASCENDENTE	$((UEECT/UEECT1)-1)*100$ UEECT = Unidades económicas del estado de Chihuahua de la industria de la transformación registradas en el año actual UEECT1 = Unidades económicas del estado de Chihuahua de la industria de la transformación registradas en el año anterior	CONSTANTE CONSTANTE	Unidades económicas del estado de chihuahua del sector de transformación Unidades económicas del estado de chihuahua del sector de transformación	5,150.00	2.28	5,346.00	6.18	MEDIO PÚBLICO-Registros internos de la Dirección de Industria, ubicada en el edificio de la Secretaría de Innovación y Desarrollo Económico del Gobierno del Estado de Chihuahua. Contacto a través del número telefónico 614-4423300; o bien en el hipervínculo: http://www.chihuahua.com.mx/pbr.aspx --	La economía del País se mantiene estable.
Justificación:													
Observaciones: Durante el mes de diciembre se mantuvo el número de empresas industriales estable													
PROPOSITO	Las micro, pequeñas y medianas empresas de la industria de la transformación del estado, incrementan competitividad a través de su participación en las cadenas de valor global.	Porcentaje de índice anual de Integración de Insumos Nacionales en la Producción de la Industria Manufacturera, Maquiladora y de Servicios de Exportación Mide el porcentaje del índice anual de integración de insumos nacionales en la producción de la Industria Manufacturera, Maquiladora y de Servicios de Exportación logrado en el año actual con respecto a lo programado	PORCENTAJE	Estratégico Eficacia Anual ASCENDENTE	$(IINLT/IINPT1)*100$ IINLT = Índice anual de Integración de Insumos Nacionales logrado en el año actual IINPT1 = Índice anual de Integración de Insumos Nacionales programado en el año actual	CONSTANTE CONSTANTE	Índice anual de Integración de Insumos Nacionales logrado Índice anual de Integración de Insumos Nacionales programado	3.90	100.00	3.40	87.18	MEDIO PÚBLICO-Registros internos de la Dirección de Industria, ubicada en el edificio de la Secretaría de Innovación y Desarrollo Económico del Gobierno del Estado de Chihuahua. Contacto a través del número telefónico 614-4423300; o bien en el hipervínculo: http://www.chihuahua.com.mx/pbr.aspx --	La economía del Estado se mantiene estable.
Justificación: Se presentó un incremento en el grado de integración, siendo el municipio de Juárez, donde principalmente se dio este, sin embargo, continúa afectando la integración de proveeduría local hacia la IMMEX, la disminución de la producción de autos, debido a problemas en la cadena de proveeduría global, aumento costos de transporte de mercancía y de metales, disminución de producción de semi componentes electrónicos y resinas, entre otros. Fuente: INEGI. Estadística Integral del Programa de la Industria Manufacturera, Maquiladora y de Servicios de Exportación.". Fecha de consulta: 10/01/2022"													
Observaciones:													



GOBIERNO DEL ESTADO DE CHIHUAHUA
SEGUIMIENTO A LA MATRIZ DE INDICADORES PARA RESULTADOS
Cierre Anual 2021

104 - SECRETARIA DE INNOVACION Y DESARROLLO ECONOMICO													
1S039B1 - APOYO AL FORTALECIMIENTO Y DESARROLLO INDUSTRIAL													
Objetivos		Indicador						Meta		Avance Anual del Indicador		Medio de Verificación	Supuestos
Nivel / Referencia	Resumen Narrativo	Nombre del Indicador / Descripción del Indicador	Método de Cálculo	Tipo / Dimensión / Frecuencia/Trayectoria	Fórmula / Variables de la Fórmula	Clasificación	Unidad de Medida	Valor Reprog.	Meta	Valor Logrado Acumulado	Avance Acum.		
COMPONENTE C01	Apoyos económicos a MIPyMEs del Sector de la Transformación otorgados.	Variación porcentual de MIPyMEs del sector de la transformación sujetos de derecho con apoyos económicos	VARIACION_POR CENTUAL	Estratégico Eficacia Anual ASCENDENTE	((MBAEET/MBAEET1)-1)*100								
		Mide la variación porcentual de las MIPyMEs del sector de la transformación sujetos de derecho con apoyos económicos en el año actual con respecto al año anterior.			MBAEET = MIPyMEs del sector de la transformación beneficiadas con apoyos económicos en el año actual	ACUMULADO	MiPyMes del sector de la transformación beneficiadas con apoyos económicos	175.00	660.87	268.00	1,065.22		
					MBAEET1 = MIPyMEs del sector de la transformación beneficiadas con apoyos económicos en el año anterior	CONSTANTE	MiPyMes del sector de la transformación beneficiadas con apoyos económicos	23.00		23.00			
Justificación: El pasado mes de noviembre se cumplió con la meta, aun así, se continuó otorgando apoyos para coadyuvar con la reactivación económica y durante el mes de diciembre se beneficiaron a 93 empresas industriales con participación en eventos de networking, por lo que el grado de avance logrado de la meta fue muy superior al valor programado.													
Observaciones:													
ACTIVIDAD C0101	Atención de solicitudes para apoyos económicos para la creación y fortalecimiento de MIPyMEs de la industria de la transformación.	Variación porcentual de microempresarias sujetas de derecho con apoyo económico	VARIACION_POR CENTUAL	Gestión Eficiencia Anual ASCENDENTE	((MSDAET /MSDAET1)-1)*100								
		Mide la variación porcentual de microempresarias sujetas de derecho con apoyo económico a través del fomento al empleo en el año actual con respecto al año anterior			MSDAET = Microempresarias sujetas de derecho con apoyo económico a través del fomento al empleo en el año actual	ACUMULADO	Microempresarias	15.00	35.36	10.00	-9.09		
					MSDAET1 = Microempresarias sujetas de derecho con apoyo económico a través del fomento al empleo en el año anterior	CONSTANTE	Microempresarias	11.00		11.00			
Justificación: Derivado a los ajustes presupuestales que nos solicitaron, el grado de avance logrado de la meta fue inferior con respecto al valor programado.													
Observaciones:													



GOBIERNO DEL ESTADO DE CHIHUAHUA
SEGUIMIENTO A LA MATRIZ DE INDICADORES PARA RESULTADOS
Cierre Anual 2021

104 - SECRETARIA DE INNOVACION Y DESARROLLO ECONOMICO													
1S039B1 - APOYO AL FORTALECIMIENTO Y DESARROLLO INDUSTRIAL													
Objetivos		Indicador						Meta		Avance Anual del Indicador		Medio de Verificación	Supuestos
Nivel / Referencia	Resumen Narrativo	Nombre del Indicador / Descripción del Indicador	Método de Cálculo	Tipo / Dimensión / Frecuencia/Trayectoria	Fórmula / Variables de la Fórmula	Clasificación	Unidad de Medida	Valor Reprog.	Meta	Valor Logrado Acumulado	Avance Acum.		
		Variación porcentual de solicitudes de apoyo económico de MIPyMEs de la industria de la transformación. Mide la variación porcentual de solicitudes de apoyo económico de MIPyMEs de la industria de la transformación en el año actual con respecto al año anterior.	VARIACION_POR CENTUAL	Gestión Eficiencia Anual ASCENDENTE	$((SAPMT/SAPMT1)-1)*100$ SAPMT = Solicitudes de apoyo económico de MIPyMEs de la industria de la transformación en el año actual SAPMT1 = Solicitudes de apoyo económico de MIPyMEs de la industria de la transformación en el año anterior	Solicitudes de apoyo económico		60.00	-58.62	69.00	-52.41	MEDIO PÚBLICO-Registros internos de la Dirección de Industria, ubicada en el edificio de la Secretaría de Innovación y Desarrollo Económico del Gobierno del Estado de Chihuahua. Contacto a través del número telefónico 614-4423300; o bien en el hipervínculo: http://www.chihuahua.com.mx/pbr.aspx --	Las y los empresarios están interesados en solicitar apoyos económicos a la Secretaría de Innovación y Desarrollo Económico.

Justificación: El pasado mes de octubre se cumplió con la meta, aun así, se continuó recibiendo solicitudes para coadyuvar con la reactivación económica, por lo que el grado de avance logrado de la meta fue superior al valor programado.

Observaciones:

ACTIVIDAD C0102	Participación de MIPyMEs de la industria de la transformación en foros, misiones comerciales y encuentros de negocios.	Variación porcentual de MIPyMEs del sector de la transformación participantes en foros, misiones comerciales y encuentros de negocios Mide la variación porcentual de MIPyMEs del sector de la transformación participantes en foros, misiones comerciales y encuentros de negocios en el año actual con respecto al año anterior.	VARIACION_POR CENTUAL	Gestión Eficiencia Anual ASCENDENTE	$((MPT/MPT1)-1)*100$ MPT = MIPyMEs del sector de la transformación participantes en foros, misiones comerciales y encuentros de negocios en el año actual MPT1 = MIPyMEs del sector de la transformación participantes en foros, misiones comerciales y encuentros de negocios en el año anterior	MIPyMEs del sector de la transformación participantes en foros, misiones comerciales y encuentros de negocios		100.00	-28.57	345.00	146.43	MEDIO PÚBLICO-Registros internos de la Dirección de Industria, ubicada en el edificio de la Secretaría de Innovación y Desarrollo Económico del Gobierno del Estado de Chihuahua. Contacto a través del número telefónico 614-4423300; o bien en el hipervínculo: http://www.chihuahua.com.mx/pbr.aspx --	Las y los empresarios están interesados en participar en foros, misiones comerciales y Encuentros de Negocios.
-----------------	------------------------------------------------------------------------------------------------------------------------	-------------------------------------------------------------------------------------------------------------------------------------------------------------------------------------------------------------------------------------------------------------------------------------------------------------------------------------------	-----------------------	-------------------------------------	-----------------------------------------------------------------------------------------------------------------------------------------------------------------------------------------------------------------------------------------------------------------------------------------------------------------	---------------------------------------------------------------------------------------------------------------	--	--------	--------	--------	--------	--------------------------------------------------------------------------------------------------------------------------------------------------------------------------------------------------------------------------------------------------------------------------------------------------------------------------------------------------------------	----------------------------------------------------------------------------------------------------------------

Justificación: El pasado mes de junio se cumplió con la meta, aun así, se continuó participando en foros, misiones comerciales y encuentros de negocios para coadyuvar con la reactivación económica del estado y durante el mes de diciembre se realizaron actividades de networking a empresas industriales, por lo que el grado de avance logrado de la meta fue muy superior al valor programado.

Observaciones:



GOBIERNO DEL ESTADO DE CHIHUAHUA
SEGUIMIENTO A LA MATRIZ DE INDICADORES PARA RESULTADOS
Cierre Anual 2021

104 - SECRETARIA DE INNOVACION Y DESARROLLO ECONOMICO													
1S039B1 - APOYO AL FORTALECIMIENTO Y DESARROLLO INDUSTRIAL													
Objetivos		Indicador						Meta		Avance Anual del Indicador		Medio de Verificación	Supuestos
Nivel / Referencia	Resumen Narrativo	Nombre del Indicador / Descripción del Indicador	Método de Cálculo	Tipo / Dimensión / Frecuencia/Trayectoria	Fórmula / Variables de la Fórmula	Clasificación	Unidad de Medida	Valor Reprog.	Meta	Valor Logrado Acumulado	Avance Acum.		
COMPONENTE C02	Incentivos fiscales y no fiscales para el desarrollo industrial a las MIPyMEs del sector de la transformación brindados.	Variación porcentual de MIPyMEs del sector de la transformación beneficiadas con incentivos fiscales y no fiscales Mide la variación porcentual de MIPyMEs del sector de la transformación beneficiadas con incentivos fiscales y no fiscales en el año actual con respecto al año anterior.	VARIACION_PORCENTUAL	Estratégico Eficacia Anual ASCENDENTE	$((MBIFNFT/MBIFNFT1)-1)*100$ MBIFNFT = MIPyMEs del sector de la transformación beneficiadas con incentivos fiscales y no fiscales MBIFNFT1 = MIPyMEs del sector de la transformación beneficiadas con incentivos fiscales y no fiscales en el año anterior	MIPyMEs del sector de la transformación beneficiadas con incentivos fiscales y no fiscales MIPyMEs del sector de la transformación beneficiadas con incentivos fiscales y no fiscales		50.00	284.62	51.00	292.31	MEDIO PÚBLICO-Registros internos de la Dirección de Industria, ubicada en el edificio de la Secretaría de Innovación y Desarrollo Económico del Gobierno del Estado de Chihuahua. Contacto a través del número telefónico 614-4423300; o bien en el hipervínculo: http://www.chihuahua.com.mx/pbr.aspx --	Las y los empresarios cumplen con las reglas de operación para solicitar incentivos fiscales y no fiscales.
Justificación: El pasado mes de noviembre se cumplió con la meta, así mismo cabe señalar que durante el mes de diciembre se está sin recibir solicitudes por parte de las empresas, con relación al otorgamiento de incentivos fiscales (pago ISN).													
Observaciones:													
ACTIVIDAD C0201	Planeación para el desarrollo de talento (Capacitación técnica, empresarial y certificación en sistemas de calidad) a MIPyMEs del sector industrial.	Variación porcentual de MIPyMEs del sector de la transformación beneficiadas con planeación para el desarrollo de talento Mide la variación porcentual de MIPyMEs del sector de la transformación beneficiadas con planeación para el desarrollo de talento en el año actual con respecto al año anterior.	VARIACION_PORCENTUAL	Gestión Eficiencia Anual ASCENDENTE	$((MBPDTT/MBPDTT1)-1)*100$ MBPDTT = MIPyMEs del sector de la transformación beneficiadas con planeación para el desarrollo de talento en el año actual MBPDTT1 = MIPyMEs del sector de la transformación beneficiadas con planeación para el desarrollo de talento en el año anterior	MIPyMEs del sector de la transformación beneficiadas con planeación para el desarrollo de talento MIPyMEs del sector de la transformación beneficiadas con planeación para el desarrollo de talento		40.00	135.29	80.00	370.59	MEDIO PÚBLICO-Registros internos de la Dirección de Industria, ubicada en el edificio de la Secretaría de Innovación y Desarrollo Económico del Gobierno del Estado de Chihuahua. Contacto a través del número telefónico 614-4423300; o bien en el hipervínculo: http://www.chihuahua.com.mx/pbr.aspx --	Las y los empresarios están interesados en desarrollar el talento humano.
Justificación: El pasado mes de julio se cumplió con la meta, aun así, se continuó con la capacitación técnica, empresarial y certificación en sistemas de calidad a MIPyMEs del sector industrial, para coadyuvar con la reactivación económica del estado, por lo que el grado de avance logrado de la meta fue muy superior al valor programado.													
Observaciones:													

GOBIERNO DEL ESTADO DE CHIHUAHUA
SEGUIMIENTO A LA MATRIZ DE INDICADORES PARA RESULTADOS
Cierre Anual 2021

104 - SECRETARIA DE INNOVACION Y DESARROLLO ECONOMICO													
1S039B1 - APOYO AL FORTALECIMIENTO Y DESARROLLO INDUSTRIAL													
Objetivos		Indicador						Meta		Avance Anual del Indicador		Medio de Verificación	Supuestos
Nivel / Referencia	Resumen Narrativo	Nombre del Indicador / Descripción del Indicador	Método de Cálculo	Tipo / Dimensión / Frecuencia/Trayectoria	Fórmula / Variables de la Fórmula	Clasificación	Unidad de Medida	Valor Reprog.	Meta	Valor Logrado Acumulado	Avance Acum.		
ACTIVIDAD C0202	Atención a solicitudes para el otorgamiento de incentivos fiscales a las MIPyMEs del sector de la transformación.	Variación porcentual de MIPyMEs del sector de la transformación atendidas con las solicitudes para el otorgamiento de incentivos fiscales Mide la variación porcentual de MIPyMEs del sector de la transformación atendidas con las solicitudes para el otorgamiento de incentivos fiscales en el año actual con respecto al año anterior.	VARIACION_POR CENTUAL	Gestión Eficiencia Anual ASCENDENTE	$((\text{MASOIFT}/\text{MASOIFT1})-1)*100$ MASOIFT = MIPyMEs del sector de la transformación atendidas con las solicitudes para el otorgamiento de incentivos fiscales en el año actual MASOIFT1 = MIPyMEs del sector de la transformación atendidas con las solicitudes para el otorgamiento de incentivos fiscales en el año anterior	ACUMULADO CONSTANTE	MIPyMEs del sector de la transformación atendidas MIPyMEs del sector de la transformación atendidas	10.00 12.00	-16.67	18.00 12.00	50.00	MEDIO PUBLICO-Registros internos de la Dirección de Industria, ubicada en el edificio de la Secretaría de Innovación y Desarrollo Económico del Gobierno del Estado de Chihuahua. Contacto a través del número telefónico 614-4423300; o bien en el hipervínculo: http://www.chihuahua.com.mx/pbr.aspx .-	Las y los empresarios están interesados en solicitar incentivos fiscales.

Justificación: El pasado mes de agosto se cumplió con la meta, aun así, se continuó con la atención a solicitudes para el otorgamiento de incentivos fiscales, para coadyuvar con la reactivación económica del estado, por lo que el grado de avance logrado de la meta fue superior al valor programado. Cabe señalar que durante el mes de diciembre se está sin recibir solicitudes por parte de las empresas, con relación al otorgamiento de incentivos fiscales (pago ISN).

Observaciones:

Observaciones Generales del Programa Presupuestario en el Período

Responsable del Programa




Mtro. Leonel Enrique Chavira Acosta
 Director De Industria

GOBIERNO DEL ESTADO DE CHIHUAHUA
SEGUIMIENTO A LA MATRIZ DE INDICADORES PARA RESULTADOS
Cierre Anual 2021

104 - SECRETARIA DE INNOVACION Y DESARROLLO ECONOMICO													
1S039B1 - APOYO AL FORTALECIMIENTO Y DESARROLLO INDUSTRIAL													
Objetivos		Indicador						Meta		Avance Anual del Indicador		Medio de Verificación	Supuestos
Nivel / Referencia	Resumen Narrativo	Nombre del Indicador / Descripción del Indicador	Método de Cálculo	Tipo / Dimensión / Frecuencia/Traectoria	Fórmula / Variables de la Fórmula	Clasificación	Unidad de Medida	Valor Reprog.	Meta	Valor Logrado Acumulado	Avance Acum.		

Responsable del Ente Público



Mtra. María Angélica Granados Trespalcios
 Secretaria De Innovación Y Desarrollo Económico



GOBIERNO DEL ESTADO DE CHIHUAHUA
SEGUIMIENTO A LA MATRIZ DE INDICADORES PARA RESULTADOS
Cierre Anual 2021

Ente Público	104 - SECRETARIA DE INNOVACION Y DESARROLLO ECONOMICO
Programa presupuestario	1S043B1 - APOYO PARA EL FOMENTO A LA ECONOMIA SOCIAL
Definición del Programa	Fortalecer la organización y el desarrollo de las capacidades de los sectores productivos del estado para promover un crecimiento sustentable con mejores ingresos para las y los chihuahuenses a través de la asesoría, gestión para constitución, capacitación, proyectos sociales productivos e incentivos económicos a los Organismos del Sector Social de la Economía.
Problema que atiende el Programa	1658 - Baja competitividad de los Organismos del Sector Social de la Economía (OSSE) establecidos en el Estado de Chihuahua

POBLACIONES					
Tipo	Descripción	Unidad de Medida Población	Total	Mujeres	Hombres
REFERENCIA	Los Organismos del Sector Social de la Economía (OSSE) en el Estado	Los Organismos del Sector Social de la Economía (OSSE) en el Estado	6,684	0	0
NO AFECTADA	Los Organismos del Sector Social de la Economía (OSSE) en el Estado	Los Organismos del Sector Social de la Economía (OSSE) en el Estado	0	0	0
POTENCIAL (AFECTADA)	Los Organismos del Sector Social de la Economía (OSSE) en el Estado	Los Organismos del Sector Social de la Economía (OSSE) en el Estado	6,684	0	0
OBJETIVO	Los Organismos del Sector Social de la Economía (OSSE) en el Estado	Los Organismos del Sector Social de la Economía (OSSE) en el Estado	104	0	0
POSTERGADA	Los Organismos del Sector Social de la Economía (OSSE) en el Estado	Los Organismos del Sector Social de la Economía (OSSE) en el Estado	6,580	0	0
ATENDIDA	Los Organismos del Sector Social de la Economía (OSSE) en el Estado	Los Organismos del Sector Social de la Economía (OSSE) en el Estado	79	0	0

ALINEACIÓN A INSTRUMENTOS DE PLANEACIÓN ESTRATÉGICA	
Eje rector - Tema - Eje Transversal	E203T2 - ECONOMÍA, INNOVACIÓN, DESARROLLO SUSTENTABLE Y EQUILIBRIO REGIONAL - INDUSTRIA - DERECHOS HUMANOS E INCLUSIÓN SOCIAL
	Objetivos De Desarrollo Sostenible
OBJETIVO	OD08 - Promover el crecimiento económico sostenido, inclusivo y sostenible, el empleo pleno y productivo y el trabajo decente para todos
	Plan Nacional De Desarrollo
TEMA	E306 - Impulsar la reactivación económica, el mercado interno y el empleo
	Plan Estatal De Desarrollo
OBJETIVO	E2----01 - Fortalecer la organización y el desarrollo de las capacidades de los sectores productivos del estado para promover un crecimiento sustentable con mejores ingresos para las y los chihuahuenses.
	Programas De Mediano Plazo
OBJETIVO	PS03040002 - Fomentar la incorporación a la formalidad de todas las personas que desarrollen actividades de economía social y solidaria.

PRESUPUESTO DEL PROGRAMA			
Anual			
Autorizado	Modificado	Gasto	% de gasto / modificado
5,630,571.17	3,718,949.88	3,718,949.88	100.00

INDICADORES DEL PROGRAMA			
Total de indicadores en el año	Indicadores con avance	Indicadores sin avance	Indicadores sin avance - Con justificación
15	13	2	2

GOBIERNO DEL ESTADO DE CHIHUAHUA
SEGUIMIENTO A LA MATRIZ DE INDICADORES PARA RESULTADOS
Cierre Anual 2021

Ente Público	104 - SECRETARIA DE INNOVACION Y DESARROLLO ECONOMICO
Programa presupuestario	1S043B1 - APOYO PARA EL FOMENTO A LA ECONOMÍA SOCIAL
Definición del Programa	Fortalecer la organización y el desarrollo de las capacidades de los sectores productivos del estado para promover un crecimiento sustentable con mejores ingresos para las y los chihuahuenses a través de la asesoría, gestión para constitución, capacitación, proyectos sociales productivos e incentivos económicos a los Organismos del Sector Social de la Economía.
Problema que atiende el Programa	1658 - Baja competitividad de los Organismos del Sector Social de la Economía (OSSE) establecidos en el Estado de Chihuahua

FUENTES DE FINANCIAMIENTO										
Clave	Descripción	Origen	Interrelaciones	Porcentaje	Autorizado	Modificado	Gasto	Variación		
1110121	RECURSOS DEL ESTADO 2021	RECURSOS FISCALES	1S043B1 - APOYO PARA EL FOMENTO A LA ECONOMÍA SOCIAL	74.49%	4,119,500.00	1,765,887.48	1,765,887.48			.00
1219121	FINANCIAMIENTO INTERNO 2021	FINANCIAMIENTO INTERNO	1S043B1 - APOYO PARA EL FOMENTO A LA ECONOMÍA SOCIAL	0.00%	0.00	761,923.76	761,923.76			.00
1521621	FONDO GENERAL DE PARTICIPACIONES 2021	RECURSOS FEDERALES	1S043B1 - APOYO PARA EL FOMENTO A LA ECONOMÍA SOCIAL	25.51%	1,411,071.17	1,191,138.64	1,191,138.64			.00
Total de presupuesto				100.00%	5,530,571.17	3,718,949.88	3,718,949.88			.00

GOBIERNO DEL ESTADO DE CHIHUAHUA
SEGUIMIENTO A LA MATRIZ DE INDICADORES PARA RESULTADOS
Cierre Anual 2021

104 - SECRETARIA DE INNOVACION Y DESARROLLO ECONOMICO													
1S043B1 - APOYO PARA EL FOMENTO A LA ECONOMÍA SOCIAL													
Objetivos		Indicador						Meta		Avance Anual del Indicador		Medio de Verificación	Supuestos
Nivel / Referencia	Resumen Narrativo	Nombre del Indicador / Descripción del Indicador	Método de Cálculo	Tipo / Dimensión / Frecuencia/Trayectoria	Fórmula / Variables de la Fórmula	Clasificación	Unidad de Medida	Valor Reprog.	Meta	Valor Logrado Acumulado	Avance Acum.		
FIN	Contribuir en fortalecer la organización y el desarrollo de las capacidades de los sectores productivos del estado para promover un crecimiento sustentable con mejores ingresos para las y los chihuahuenses a través del incremento de la competitividad de los Organismos del Sector Social de la Economía (OSSE) en el estado	Variación porcentual de los empleos conservados en los Organismos del Sector Social de la Economía apoyados Mide la variación porcentual de empleos conservados en los Organismos del Sector Social de la Economía apoyados en el año actual con respecto al año anterior	VARIACION_POR CENTUAL	Estratégico Eficacia Anual ASCENDENTE	$((ECT/ECT1)-1)*100$ ECT = Empleos conservados por los Organismos del Sector Social de la Economía en el año actual ECT1 = Empleos conservados por los Organismos del Sector Social de la Economía en el año anterior	ACUMULADO CONSTANTE	Empleos conservados por los Organismos del Sector Social de la Economía Empleos conservados por los Organismos del Sector Social de la Economía	1,297.00	8.35	1,654.00	38.18	MEDIO PÚBLICO-Registros internos de la Dirección de Economía Social, ubicada en el edificio de la Secretaría de Innovación y Desarrollo Económico del Gobierno del Estado de Chihuahua, contacto a través del número telefónico 614-4423300; o bien en el hipervínculo: http://www.chihuahua.com.mx/pbr.aspx .-	Los Organismos del Sector Social de la Economía en el estado cuentan con estabilidad económica y social en el país
Justificación: El grado de avance de la meta anual fue superior al valor programado derivado a que identificaron OSSEs que estaban sin incluirse, y las mismos cuentan con un alto número de integrantes.													
Observaciones:													
PROPOSITO	Los Organismos del Sector Social de la Economía (OSSE) establecidos en el estado de Chihuahua incrementan su competitividad	Variación porcentual de los empleos generados en los Organismos del Sector Social de la Economía apoyados Mide la variación porcentual de empleos generados en los Organismos del Sector Social de la Economía apoyados en el año actual con respecto al año anterior	VARIACION_POR CENTUAL	Estratégico Eficacia Anual ASCENDENTE	$((EGT/EGT1)-1)*100$ EGT = Empleos generados por los Organismos del Sector Social de la Economía en el año actual. EGT1 = Empleos generados por los Organismos del Sector Social de la Economía en el año anterior.	ACUMULADO CONSTANTE	Empleos generados por los Organismos del Sector Social de la Economía Empleos generados por los Organismos del Sector Social de la Economía	62.00	1.64	28.00	-54.10	MEDIO PÚBLICO-Registros internos de la Dirección de Economía Social, ubicada en el edificio de la Secretaría de Innovación y Desarrollo Económico del Gobierno del Estado de Chihuahua, contacto a través del número telefónico 614-4423300; o bien en el hipervínculo: http://www.chihuahua.com.mx/pbr.aspx .-	Los Organismos del Sector Social de la Economía en el estado cuentan con estabilidad económica y social en el estado
Justificación: La meta anual programada se dejó de cumplir derivado de la dificultad para programar citas ante el Servicio de Administración Tributaria y así completar los procesos para constituir a OSSEs. Además, derivado por la pandemia COVID-19, muchos grupos productivos decidieron pausar su proceso de arranque de negocio ya que existe incertidumbre en el modo de operación del mismo. Así mismo se están incluyendo 5 empleos de septiembre y 5 de noviembre del 2021.													
Observaciones:													

GOBIERNO DEL ESTADO DE CHIHUAHUA
SEGUIMIENTO A LA MATRIZ DE INDICADORES PARA RESULTADOS
Cierre Anual 2021

104 - SECRETARIA DE INNOVACION Y DESARROLLO ECONOMICO
1S043B1 - APOYO PARA EL FOMENTO A LA ECONOMÍA SOCIAL

Objetivos		Indicador					Meta		Avance Anual del Indicador		Medio de Verificación	Supuestos	
Nivel / Referencia	Resumen Narrativo	Nombre del Indicador / Descripción del Indicador	Método de Cálculo	Tipo / Dimensión / Frecuencia/Traectoria	Fórmula / Variables de la Fórmula	Clasificación	Unidad de Medida	Valor Reprog.	Meta	Valor Logrado Acumulado			Avance Acum.
COMPONENTE C01	Financiamiento a los Organismos del Sector Social de la Economía en el estado brindado	Variación porcentual del número de financiamientos para lograr el desarrollo entregados a los OSSEs Mide la variación porcentual del número de financiamientos para lograr el desarrollo entregados a los OSSEs en el año actual con respecto al año anterior	VARIACION_POR CENTUAL	Estratégico Eficacia Anual ASCENDENTE	$((NFOT/NFOT1)-1)*100$ NFOT = Número de financiamientos entregados a los OSSEs en el año actual NFOT1 = Número de financiamientos entregados a los OSSEs en el año anterior	ACUMULADO	Número de financiamientos entregados a los OSSEs	5.00	400.00	1.00	0.00	MEDIO PÚBLICO-Registros internos de la Dirección de Economía Social, ubicada en el edificio de la Secretaría de Innovación y Desarrollo Económico del Gobierno del Estado de Chihuahua, contacto a través del número telefónico 614-4423300; o bien en el hipervínculo: http://www.chihuahua.com.mx/pbr.aspx --	Los Organismos del Sector Social de la Economía OSSE están interesados, reúnen los requisitos de las reglas de operación y son candidatos, así mismo presentan solicitud

Justificación: Debido a la pandemia COVID-19, muchos OSSEs no estaban en condiciones de solicitar un financiamiento ya que tienen incertidumbre acerca de sus propios ingresos, es por ello que más bien optaban por el incentivo económico de subsidio, por lo cual el grado de avance de la meta fue muy inferior del valor programado.

Observaciones:

ACTIVIDAD C0101	Gestión de financiamiento para el desarrollo de los Organismos del Sector Social de la Economía (OSSE)	Variación porcentual de las solicitudes validadas de financiamiento a los OSSEs Mide la variación porcentual de las solicitudes validadas de financiamiento a los OSSEs en el año actual con respecto al año anterior	VARIACION_POR CENTUAL	Gestión Eficiencia Anual ASCENDENTE	$((SVFOT/SVFOT1)-1)*100$ SVFOT = Solicitudes validadas de financiamiento a los OSSEs en el año actual SVFOT1 = Solicitudes validadas de financiamiento a los OSSEs en el año anterior	ACUMULADO	Solicitudes validadas de financiamiento a los OSSEs	5.00	400.00	1.00	0.00	MEDIO PÚBLICO-Registros internos de la Dirección de Economía Social, ubicada en el edificio de la Secretaría de Innovación y Desarrollo Económico del Gobierno del Estado de Chihuahua, contacto a través del número telefónico 614-4423300; o bien en el hipervínculo: http://www.chihuahua.com.mx/pbr.aspx --	Los OSSEs se interesan y solicitan financiamiento
-----------------	--------------------------------------------------------------------------------------------------------	------------------------------------------------------------------------------------------------------------------------------------------------------------------------------------------------------------------------------	-----------------------	-------------------------------------	-------------------------------------------------------------------------------------------------------------------------------------------------------------------------------------------------	-----------	-----------------------------------------------------	------	--------	------	------	--------------------------------------------------------------------------------------------------------------------------------------------------------------------------------------------------------------------------------------------------------------------------------------------------------------------------------------------------------------------	---------------------------------------------------

Justificación: Debido a la pandemia COVID-19, muchos OSSEs no estaban en condiciones de solicitar un financiamiento ya que tienen incertidumbre acerca de sus propios ingresos, es por ello que más bien optaban por el incentivo económico de subsidio, por lo cual el grado de avance de la meta fue muy inferior del valor programado.

Observaciones:

ACTIVIDAD C0102	Promoción para el otorgamiento de financiamientos a los OSSEs	Variación porcentual de solicitudes recibidas para el otorgamiento de financiamiento a los OSSEs Mide la variación porcentual de solicitudes recibidas para el otorgamiento de financiamiento a los OSSEs en el año actual con respecto al año anterior	VARIACION_POR CENTUAL	Gestión Eficiencia Anual ASCENDENTE	$((SROFOT/SROFOT1)-1)*100$ SROFOT = Solicitudes recibidas para el otorgamiento de financiamiento a los OSSEs en el año actual SROFOT1 = Solicitudes recibidas para el otorgamiento de financiamiento a los OSSEs en el año anterior	ACUMULADO	Solicitudes recibidas para el otorgamiento de financiamiento a los OSSEs	7.00	133.33	2.00	-33.33	MEDIO PÚBLICO-Registros internos de la Dirección de Economía Social, ubicada en el edificio de la Secretaría de Innovación y Desarrollo Económico del Gobierno del Estado de Chihuahua, contacto a través del número telefónico 614-4423300; o bien en el hipervínculo: http://www.chihuahua.com.mx/pbr.aspx --	Las instituciones crediticias cuentan con suficiencia presupuestal para otorgar los financiamientos
-----------------	---------------------------------------------------------------	----------------------------------------------------------------------------------------------------------------------------------------------------------------------------------------------------------------------------------------------------------------	-----------------------	-------------------------------------	-----------------------------------------------------------------------------------------------------------------------------------------------------------------------------------------------------------------------------------------------	-----------	--------------------------------------------------------------------------	------	--------	------	--------	--------------------------------------------------------------------------------------------------------------------------------------------------------------------------------------------------------------------------------------------------------------------------------------------------------------------------------------------------------------------	-----------------------------------------------------------------------------------------------------

GOBIERNO DEL ESTADO DE CHIHUAHUA
SEGUIMIENTO A LA MATRIZ DE INDICADORES PARA RESULTADOS
Cierre Anual 2021

104 - SECRETARIA DE INNOVACION Y DESARROLLO ECONOMICO													
1S043B1 - APOYO PARA EL FOMENTO A LA ECONOMIA SOCIAL													
Objetivos		Indicador						Meta		Avance Anual del Indicador		Medio de Verificación	Supuestos
Nivel / Referencia	Resumen Narrativo	Nombre del Indicador / Descripción del Indicador	Método de Cálculo	Tipo / Dimensión / Frecuencia/Trayectoria	Fórmula / Variables de la Fórmula	Clasificación	Unidad de Medida	Valor Reprog.	Meta	Valor Logrado Acumulado	Avance Acum.		

Justificación: Debido a la pandemia COVID-19, muchos OSSEs no estaban en condiciones de solicitar un financiamiento ya que tienen incertidumbre acerca de sus propios ingresos, es por ello que más bien optaban por el incentivo económico de subsidio, por lo cual el grado de avance de la meta fue muy inferior del valor programado.

Observaciones:

COMPONENTE C02	Incentivos económicos para OSSEs otorgados en el Estado.	Porcentaje de incentivos otorgados. Mide el porcentaje de incentivos económicos otorgados con respecto a los programados en el año actual.	PORCENTAJE	Estratégico Eficacia Anual ASCENDENTE	(IEOT/IEPT1)*100		Clasificación	Unidad de Medida	Meta		Avance Anual del Indicador		Medio de Verificación	Supuestos
					IEOT = Incentivos económicos otorgados en el año actual.	ACUMULADO			Incentivos económicos otorgados	35.00	100.00	19.00		
					IEPT1 = Incentivos económicos programados en el año actual.	CONSTANTE	Incentivos económicos programados		35.00		35.00			

MEDIO PÚBLICO-Registros internos de la Dirección de Economía Social, ubicada en el edificio de la Secretaría de Innovación y Desarrollo Económico del Gobierno del Estado de Chihuahua, contacto a través del número telefónico 614-4423300; o bien en el hipervínculo: <http://www.chihuahua.com.mx/pr.r.aspx>--

OSSEs formalizados requieren incentivos económicos para tener una mayor consolidación y alcance comercial.

Justificación: Derivado de los ajustes presupuestales solicitados, el grado de avance de la meta se redujo considerablemente con lo que respecta al valor programado.

Observaciones:

		Porcentaje de proyectos sociales productivos realizados Mide el porcentaje de proyectos sociales productivos realizados con respecto a los programados en el año actual.	PORCENTAJE	Estratégico Eficacia Anual ASCENDENTE	(PSPRT/PSPPT1)*100		Clasificación	Unidad de Medida	Meta		Avance Anual del Indicador		Medio de Verificación	Supuestos
					PSPRT = Proyectos sociales productivos realizados en el año actual.	ACUMULADO			Proyectos sociales productivos realizados	1.00	100.00	1.00		
					PSPPT1 = Proyectos sociales productivos programados en el año actual.	CONSTANTE	Proyectos sociales productivos programados		1.00		1.00			

MEDIO PÚBLICO-Registros internos de la Dirección de Economía Social, ubicada en el edificio de la Secretaría de Innovación y Desarrollo Económico del Gobierno del Estado de Chihuahua, contacto a través del número telefónico 614-4423300; o bien en el hipervínculo: <http://www.chihuahua.com.mx/pr.r.aspx>--

OSSEs formalizados requieren incentivos económicos para tener una mayor consolidación y alcance comercial.

Justificación: El pasado mes de marzo se cumplió con la meta de un proyecto productivo vinculado a incrementar la competitividad, fortalecimiento o desarrollo de los OSSEs.

Observaciones:

GOBIERNO DEL ESTADO DE CHIHUAHUA
SEGUIMIENTO A LA MATRIZ DE INDICADORES PARA RESULTADOS
Cierre Anual 2021

104 - SECRETARIA DE INNOVACION Y DESARROLLO ECONOMICO
1S043B1 - APOYO PARA EL FOMENTO A LA ECONOMÍA SOCIAL

Objetivos		Indicador					Meta		Avance Anual del Indicador		Medio de Verificación	Supuestos	
Nivel / Referencia	Resumen Narrativo	Nombre del Indicador / Descripción del Indicador	Método de Cálculo	Tipo / Dimensión / Frecuencia/Trayectoria	Fórmula / Variables de la Fórmula	Clasificación	Unidad de Medida	Valor Reprog.	Meta	Valor Logrado Acumulado			Avance Acum.
ACTIVIDAD C0201	Validación de solicitudes de incentivos económicos para los OSSEs.	Porcentaje de solicitudes validadas. Mide porcentaje de solicitudes validadas respecto a las solicitudes recibidas en el año actual.	PORCENTAJE	Gestión Eficiencia Anual ASCENDENTE	(SVT/SRT1)*100 SVT = Solicitudes validadas en el año actual. SRT1 = Solicitudes recibidas en el año actual.	ACUMULADO CONSTANTE	Solicitudes validadas Solicitudes recibidas	35.00 35.00	100.00	19.00 35.00	54.29	MEDIO PÚBLICO-Registros internos de la Dirección de Economía Social, ubicada en el edificio de la Secretaría de Innovación y Desarrollo Económico del Gobierno del Estado de Chihuahua, contacto a través del número telefónico 614-4423300, o bien en el hipervínculo: http://www.chihuahua.com.mx/pbr.aspx --	OSSEs cumplen con los reglas de operación para recibir el incentivo económico.

Justificación: De todas las solicitudes recibidas algunas se rechazaron por dejar de cumplir con los requisitos descritos en las reglas de operación del Programa 1S043B1, así mismo otras que se dejaron de validar por insuficiente recurso, por tal motivo el grado de avance de la meta fue inferior al valor programado.

Observaciones:

ACTIVIDAD C0202	Recepción de solicitudes de incentivos económicos por parte de los OSSEs.	Porcentaje de solicitudes recibidas Mide el porcentaje de solicitudes recibidas con respecto a las solicitudes programadas en el año actual.	PORCENTAJE	Gestión Eficiencia Anual ASCENDENTE	(SRT/SPT1)*100 SRT = Solicitudes recibidas en el año actual. SPT1 = Solicitudes programadas en el año actual.	ACUMULADO CONSTANTE	Solicitudes Solicitudes	41.00 41.00	100.00	24.00 41.00	58.54	MEDIO PÚBLICO-Registros internos de la Dirección de Economía Social, ubicada en el edificio de la Secretaría de Innovación y Desarrollo Económico del Gobierno del Estado de Chihuahua, contacto a través del número telefónico 614-4423300, o bien en el hipervínculo: http://www.chihuahua.com.mx/pbr.aspx --	Los OSSEs presentan solicitudes para el otorgamiento de incentivos económicos
-----------------	---------------------------------------------------------------------------	-----------------------------------------------------------------------------------------------------------------------------------------------------	------------	-------------------------------------	-------------------------------------------------------------------------------------------------------------------------	----------------------------	--------------------------------	--------------------	--------	--------------------	-------	--------------------------------------------------------------------------------------------------------------------------------------------------------------------------------------------------------------------------------------------------------------------------------------------------------------------------------------------------------------------	-------------------------------------------------------------------------------

Justificación: Por los ajustes presupuestales que nos solicitaron, la promoción de los incentivos económicos disminuyó por lo que el grado de avance de la meta de las solicitudes de apoyo fue inferior al valor programado.

Observaciones:

COMPONENTE C03	Capacitación técnica y empresarial a los OSSEs brindada	Porcentaje de OSSEs capacitados Mide el porcentaje del número de OSSEs capacitados con respecto a las OSSEs vinculados en el año actual.	PORCENTAJE	Estratégico Eficacia Anual ASCENDENTE	(OCT/OVT1)*100 OCT = OSSEs capacitados en el año actual. OVT1 = OSSEs vinculados en el año actual.	ACUMULADO CONSTANTE	OSSEs capacitados OSSEs vinculados	51.00 51.00	100.00	53.00 51.00	103.92	MEDIO PÚBLICO-Registros internos de la Dirección de Economía Social, ubicada en el edificio de la Secretaría de Innovación y Desarrollo Económico del Gobierno del Estado de Chihuahua, contacto a través del número telefónico 614-4423300, o bien en el hipervínculo: http://www.chihuahua.com.mx/pbr.aspx --	OSSEs acuden a recibir capacitación para su crecimiento y desarrollo.
----------------	---------------------------------------------------------	-------------------------------------------------------------------------------------------------------------------------------------------------	------------	---------------------------------------	--------------------------------------------------------------------------------------------------------------	----------------------------	-------------------------------------------	--------------------	--------	--------------------	--------	--------------------------------------------------------------------------------------------------------------------------------------------------------------------------------------------------------------------------------------------------------------------------------------------------------------------------------------------------------------------	-----------------------------------------------------------------------

GOBIERNO DEL ESTADO DE CHIHUAHUA
SEGUIMIENTO A LA MATRIZ DE INDICADORES PARA RESULTADOS
Cierre Anual 2021

104 - SECRETARIA DE INNOVACION Y DESARROLLO ECONOMICO													
1S043B1 - APOYO PARA EL FOMENTO A LA ECONOMÍA SOCIAL													
Objetivos		Indicador						Meta		Avance Anual del Indicador		Medio de Verificación	Supuestos
Nivel / Referencia	Resumen Narrativo	Nombre del Indicador / Descripción del Indicador	Método de Cálculo	Tipo / Dimensión / Frecuencia/Trayectoria	Fórmula / Variables de la Fórmula	Clasificación	Unidad de Medida	Valor Reprog.	Meta	Valor Logrado Acumulado	Avance Acum.		

Justificación: El pasado mes julio se cumplió con la meta, aun así se continuo evaluando y vinculando a los OSSEs para coadyuvar con la reactivación económica, por lo cual el grado de avance de la meta fue superior al valor programado.

Observaciones:

ACTIVIDAD C0301	Vinculación para el desarrollo de talentos	Porcentaje de OSSEs vinculados Mide el porcentaje de OSSEs vinculados con respecto a las OSSEs con los evaluados en el año actual.	PORCENTAJE	Gestión Eficiencia Anual ASCENDENTE	(OVT/OET1)*100 OVT = OSSEs vinculados en el año actual. OET1 = OSSEs evaluados en el año actual.	ACUMULADO CONSTANTE	OSSEs vinculados OSSEs evaluados	51.00	100.00	54.00	105.88	MEDIO PÚBLICO-Registros internos de la Dirección de Economía Social, ubicada en el edificio de la Secretaría de Innovación y Desarrollo Económico del Gobierno del Estado de Chihuahua, contacto a través del número telefónico 614-4423300; o bien en el hipervínculo: http://www.chihuahua.com.mx/pbr.aspx --	OSSEs solicitan recibir capacitación.
-----------------	--------------------------------------------	-------------------------------------------------------------------------------------------------------------------------------------------	------------	-------------------------------------	------------------------------------------------------------------------------------------------------------	----------------------------	-----------------------------------------	-------	--------	-------	--------	--------------------------------------------------------------------------------------------------------------------------------------------------------------------------------------------------------------------------------------------------------------------------------------------------------------------------------------------------------------------	---------------------------------------

Justificación: El pasado mes julio se cumplió con la meta, aun así, se continuó vinculando a los OSSEs para coadyuvar con la reactivación económica, por lo cual el grado de avance de la meta fue superior al valor programado.

Observaciones:

ACTIVIDAD C0302	Detección de necesidades de capacitación de los OSSEs.	Porcentaje de los OSSEs evaluados. Mide el porcentaje de OSSEs evaluados con respecto a los programados en el año actual.	PORCENTAJE	Gestión Eficiencia Anual ASCENDENTE	(OET/OPT1)*100 OET = OSSEs evaluados en el año actual. OPT1 = OSSEs programados en el año actual.	ACUMULADO CONSTANTE	OSSEs evaluados OSSEs programados	51.00	100.00	60.00	117.65	MEDIO PÚBLICO-Registros internos de la Dirección de Economía Social, ubicada en el edificio de la Secretaría de Innovación y Desarrollo Económico del Gobierno del Estado de Chihuahua, contacto a través del número telefónico 614-4423300; o bien en el hipervínculo: http://www.chihuahua.com.mx/pbr.aspx --	OSSEs están interesadas en evaluarse.
-----------------	--------------------------------------------------------	----------------------------------------------------------------------------------------------------------------------------------	------------	-------------------------------------	-------------------------------------------------------------------------------------------------------------	----------------------------	------------------------------------------	-------	--------	-------	--------	--------------------------------------------------------------------------------------------------------------------------------------------------------------------------------------------------------------------------------------------------------------------------------------------------------------------------------------------------------------------	---------------------------------------

Justificación: El pasado mes julio se cumplió con la meta, aun así, se continuó evaluando a los OSSEs para coadyuvar con la reactivación económica, por lo cual el grado de avance de la meta fue superior al valor programado.

Observaciones:

GOBIERNO DEL ESTADO DE CHIHUAHUA
SEGUIMIENTO A LA MATRIZ DE INDICADORES PARA RESULTADOS
Cierre Anual 2021

104 - SECRETARIA DE INNOVACION Y DESARROLLO ECONOMICO													
1S043B1 - APOYO PARA EL FOMENTO A LA ECONOMIA SOCIAL													

Objetivos		Indicador						Meta		Avance Anual del Indicador		Medio de Verificación	Supuestos
Nivel / Referencia	Resumen Narrativo	Nombre del Indicador / Descripción del Indicador	Método de Cálculo	Tipo / Dimensión / Frecuencia/Traectoria	Fórmula / Variables de la Fórmula	Clasificación	Unidad de Medida	Valor Reprog.	Meta	Valor Logrado Acumulado	Avance Acum.		
COMPONENTE C04	Servicios de gestión para constitución formal de OSSEs otorgados.	Porcentaje de OSSEs formalmente constituidos. Mide porcentaje de OSSEs constituidos con respecto a los grupos vinculados en el año actual.	PORCENTAJE	Estratégico Eficacia Anual ASCENDENTE	(OCT/GVT1)*100 OCT = OSSEs constituidos en el año actual. GVT1 = Grupos vinculados en el año actual.	ACUMULADO CONSTANTE	OSSEs constituidos Grupos vinculados	12.00 12.00	100.00 	5.00 12.00	41.67 	MEDIO PÚBLICO-Registros internos de la Dirección de Economía Social, ubicada en el edificio de la Secretaría de Innovación y Desarrollo Económico del Gobierno del Estado de Chihuahua, contacto a través del número telefónico 614-4423300; o bien en el hipervínculo: http://www.chihuahua.com.mx/pbr.aspx .-	Grupos organizados de personas dedicados a actividades productivas cumplen con requerimientos para constituirse en OSSE.

Justificación: El valor programado fue inferior al grado de avance de la meta para la constitución de OSSEs, ya que el Servicio de Administración Tributaria dejó de programar citas a consecuencia de la pandemia del COVID-19, además también afectó la disminución en los grupos promocionados

Observaciones:

ACTIVIDAD C0401	Vinculación para la creación de los OSSEs.	Porcentaje de grupos vinculados. Mide el porcentaje de grupos vinculados con respecto a los atendidos en el año actual.	PORCENTAJE	Gestión Eficiencia Anual ASCENDENTE	(GVT/GAT1)*100 GVT = Grupos vinculados en el año actual. GAT1 = Grupos atendidos en el año actual.	ACUMULADO CONSTANTE	Grupos vinculados Grupos atendidos	80.00 80.00	100.00 	52.00 80.00	65.00 	MEDIO PÚBLICO-Registros internos de la Dirección de Economía Social, ubicada en el edificio de la Secretaría de Innovación y Desarrollo Económico del Gobierno del Estado de Chihuahua, contacto a través del número telefónico 614-4423300; o bien en el hipervínculo: http://www.chihuahua.com.mx/pbr.aspx .-	Grupos organizados de personas dedicados a actividades productivas solicitan formalizarse.
-----------------	--------------------------------------------	--------------------------------------------------------------------------------------------------------------------------------	------------	-------------------------------------	--------------------------------------------------------------------------------------------------------------	----------------------------	-------------------------------------------	--------------------	----------------	--------------------	---------------	--------------------------------------------------------------------------------------------------------------------------------------------------------------------------------------------------------------------------------------------------------------------------------------------------------------------------------------------------------------------	--------------------------------------------------------------------------------------------

Justificación: Derivado a los efectos de la pandemia COVID-19, hubo menor contacto con grupos productivos ya que muchos de ellos no cuentan con conexión vía internet para tener juntas vía remota, lo cual afectó el grado de avance de la meta del número de grupos vinculados, con lo que respecta al valor programado.

Observaciones:

ACTIVIDAD C0402	Promoción de la Economía Social en el Estado	Porcentaje de grupos promocionados. Mide el porcentaje de grupos promocionados con respecto a los programados en el año actual.	PORCENTAJE	Gestión Eficiencia Anual ASCENDENTE	(GPT/GPT1)*100 GPT = Grupos promocionados en el año actual. GPT1 = Grupos programados en el año actual.	ACUMULADO CONSTANTE	Grupos promocionados Grupos programados	82.00 82.00	100.00 	53.00 82.00	64.63 	MEDIO PÚBLICO-Registros internos de la Dirección de Economía Social, ubicada en el edificio de la Secretaría de Innovación y Desarrollo Económico del Gobierno del Estado de Chihuahua, contacto a través del número telefónico 614-4423300; o bien en el hipervínculo: http://www.chihuahua.com.mx/pbr.aspx .-	Grupos organizados de personas dedicados a actividades productivas están interesados en conocer otra forma de asociación.
-----------------	----------------------------------------------	----------------------------------------------------------------------------------------------------------------------------------------	------------	-------------------------------------	-------------------------------------------------------------------------------------------------------------------	----------------------------	------------------------------------------------	--------------------	----------------	--------------------	---------------	--------------------------------------------------------------------------------------------------------------------------------------------------------------------------------------------------------------------------------------------------------------------------------------------------------------------------------------------------------------------	---------------------------------------------------------------------------------------------------------------------------

GOBIERNO DEL ESTADO DE CHIHUAHUA
SEGUIMIENTO A LA MATRIZ DE INDICADORES PARA RESULTADOS
Cierre Anual 2021

104 - SECRETARIA DE INNOVACION Y DESARROLLO ECONOMICO													
1S043B1 - APOYO PARA EL FOMENTO A LA ECONOMÍA SOCIAL													
Objetivos		Indicador						Meta		Avance Anual del Indicador		Medio de Verificación	Supuestos
Nivel / Referencia	Resumen Narrativo	Nombre del Indicador / Descripción del Indicador	Método de Cálculo	Tipo / Dimensión / Frecuencia/Trayectoria	Fórmula / Variables de la Fórmula	Clasificación	Unidad de Medida	Valor Reprog.	Meta	Valor Logrado Acumulado	Avance Acum.		

Justificación: Derivado a los efectos de la pandemia COVID-19, hubo menor contacto con grupos productivos ya que muchos de ellos no cuentan con conexión vía Internet para tener juntas vía remota, lo cual afectó el grado de avance de la meta del número de grupos vinculados, con lo que respecta al valor programado.

Observaciones:


Observaciones Generales del Programa Presupuestario en el Período

Responsable del Programa



Ing. Arturo Acosta Fernández
 Director De Economía Social

Responsable del Ente Público



Mtra. María Angélica Granados Trespalcios
 Secretaria De Innovación Y Desarrollo Económico

GOBIERNO DEL ESTADO DE CHIHUAHUA
SEGUIMIENTO A LA MATRIZ DE INDICADORES PARA RESULTADOS
Cierre Anual 2021

Ente Público	104 - SECRETARIA DE INNOVACION Y DESARROLLO ECONOMICO			
Programa presupuestario	1S050B1 - APOYO PARA EL FOMENTO AL COMERCIO Y DESARROLLO EMPRESARIAL			
Definición del Programa	Generar sinergias que fortalezcan las y los empresarios de las micro, pequeñas y medianas empresas comerciales a través de los servicios para la creación de nuevas empresas, asesorías, certificaciones, apoyos económicos así como gestiones; a fin de que se integren a cadenas de valor y aumenten su esperanza de vida.			
Problema que atiende el Programa	1659 - Baja Esperanza de vida de las Mipymes en el Estado de Chihuahua			

		POBLACIONES			
		Unidad de Medida Población	Total	Mujeres	Hombres
Tipo	Descripción				
REFERENCIA	Las y los empresarios de MiPyMEs comerciales	Las y los empresarios de MiPyMEs comerciales	40,000	16,000	24,000
NO AFECTADA	Las y los empresarios de MiPyMEs comerciales	Las y los empresarios de MiPyMEs comerciales	14,605	5,842	8,763
POTENCIAL (AFECTADA)	Las y los empresarios de MiPyMEs comerciales	Las y los empresarios de MiPyMEs comerciales	25,395	10,158	15,237
OBJETIVO	Las y los empresarios de las micro, pequeñas y medianas empresas comerciales	Las y los empresarios de las micro, pequeñas y medianas empresas comerciales	3,627	1,451	2,176
POSTERGADA	Las y los empresarios de MiPyMEs comerciales	Las y los empresarios de MiPyMEs comerciales	21,768	8,707	13,061
ATENDIDA	Las y los empresarios de las micro, pequeñas y medianas empresas comerciales	Las y los empresarios de las micro, pequeñas y medianas empresas comerciales	7,176	2,870	4,306

Eje rector - Tema - Eje Transversal		ALINEACIÓN A INSTRUMENTOS DE PLANEACIÓN ESTRATÉGICA			
		E205T2 - ECONOMÍA, INNOVACIÓN, DESARROLLO SUSTENTABLE Y EQUILIBRIO REGIONAL - COMERCIO - DERECHOS HUMANOS E INCLUSIÓN SOCIAL			
		Objetivos De Desarrollo Sostenible			
OBJETIVO	OD08 - Promover el crecimiento económico sostenido, inclusivo y sostenible, el empleo pleno y productivo y el trabajo decente para todos				
		Plan Nacional De Desarrollo			
TEMA	E306 - Impulsar la reactivación económica, el mercado interno y el empleo				
		Plan Estatal De Desarrollo			
OBJETIVO	E2---03 - Incrementar la generación, crecimiento y competitividad de Micro, Pequeñas y Medianas Empresas (MiPyMEs) chihuahuenses.				
		Programas De Mediano Plazo			
OBJETIVO	PS03040006 - Impulsar el desarrollo de nuevos emprendedores para la generación de empleos.				

PRESUPUESTO DEL PROGRAMA				
Anual				
	Autorizado	Modificado	Gasto	% de gasto / modificado
	11,065,054.92	5,365,260.27	5,365,260.27	100.00

INDICADORES DEL PROGRAMA				
	Total de indicadores en el año	Indicadores con avance	Indicadores sin avance	Indicadores sin avance - Con justificación
	20	19	1	1

GOBIERNO DEL ESTADO DE CHIHUAHUA
SEGUIMIENTO A LA MATRIZ DE INDICADORES PARA RESULTADOS
Cierre Anual 2021

Ente Público	104 - SECRETARIA DE INNOVACION Y DESARROLLO ECONOMICO	
Programa presupuestario	1S050B1 - APOYO PARA EL FOMENTO AL COMERCIO Y DESARROLLO EMPRESARIAL	
Definición del Programa	Generar sinergias que fortalezcan las y los empresarios de las micro, pequeñas y medianas empresas comerciales a través de los servicios para la creación de nuevas empresas, asesorías, certificaciones, apoyos económicos así como gestiones; a fin de que se integren a cadenas de valor y aumenten su esperanza de vida.	
Problema que atiende el Programa	1659 - Baja Esperanza de vida de las Mipymes en el Estado de Chihuahua	

			FUENTES DE FINANCIAMIENTO					
Clave	Descripción	Origen	Interrelaciones	Porcentaje	Autorizado	Modificado	Gasto	Varición
1110121	RECURSOS DEL ESTADO 2021	RECURSOS FISCALES	1S050B1 - APOYO PARA EL FOMENTO AL COMERCIO Y DESARROLLO EMPRESARIAL	58.81%	6,507,161.00	994,443.73	994,443.73	.00
1219121	FINANCIAMIENTO INTERNO 2021	FINANCIAMIENTO INTERNO	1S050B1 - APOYO PARA EL FOMENTO AL COMERCIO Y DESARROLLO EMPRESARIAL	0.00%	0.00	901,821.46	901,821.46	.00
1521621	FONDO GENERAL DE PARTICIPACIONES 2021	RECURSOS FEDERALES	1S050B1 - APOYO PARA EL FOMENTO AL COMERCIO Y DESARROLLO EMPRESARIAL	41.19%	4,557,893.92	3,468,895.08	3,468,995.08	.00
Total de presupuesto				100.00%	11,065,054.92	5,365,260.27	5,365,260.27	.00

GOBIERNO DEL ESTADO DE CHIHUAHUA
SEGUIMIENTO A LA MATRIZ DE INDICADORES PARA RESULTADOS
Cierre Anual 2021

104 - SECRETARIA DE INNOVACION Y DESARROLLO ECONOMICO													
1S050B1 - APOYO PARA EL FOMENTO AL COMERCIO Y DESARROLLO EMPRESARIAL													
Objetivos		Indicador						Meta		Avance Anual del Indicador		Medio de Verificación	Supuestos
Nivel / Referencia	Resumen Narrativo	Nombre del Indicador / Descripción del Indicador	Método de Cálculo	Tipo / Dimensión / Frecuencia/Traectoria	Fórmula / Variables de la Fórmula	Clasificación	Unidad de Medida	Valor Reprog.	Meta	Valor Logrado Acumulado	Avance Acum.		
FIN	Contribuir a incrementar la generación, crecimiento y competitividad de las y los empresarios de las micro, pequeñas y medianas empresas comerciales a través de acrecentar su esperanza de vida	Variación porcentual de empresas del sector comercial registradas Mide la variación porcentual de empresas del sector comercial registradas en el año actual con respecto al año anterior	VARIACION_PORCENTUAL	Estratégico Eficacia Anual ASCENDENTE	((ESCRT /ESCRT1)-1)*100 ESCRT = Empresas del sector comercial registradas en el año actual ESCRT1 = Empresas del sector comercial registradas en el año anterior	CONSTANTE	Empresas del sector comercial registradas	52,418.00	0.00	52,628.00	0.40	MEDIO PÚBLICO-En la Dirección de Comercio, ubicada en el edificio de la Secretaría de Innovación y Desarrollo Económico del Gobierno del Estado de Chihuahua. Contacto a través del número telefónico 614-4423300; o bien en el hipervínculo: http://www.chihuahua.com.mx/pbr.aspx --	Se cuenta con estabilidad económica en el país
							Empresas del sector comercial registradas	52,417.00		52,417.00			
Justificación:													
Observaciones:													
PROPOSITO	Las y los empresarios de las micro, pequeñas y medianas empresas comerciales acrecientan la esperanza de vida de sus empresas	Porcentaje de empresas por cada 100 mil habitantes Mide el porcentaje del número de empresas aperturadas por cada 100 mil habitantes con respecto a lo programado en el año actual	PORCENTAJE	Estratégico Eficacia Anual ASCENDENTE	(EAT /EPT1) *100 EAT = Empresas aperturadas por cada 100 mil habitantes en el año actual EPT1 = Empresas programadas por cada 100 mil habitantes en el año actual	CONSTANTE	Empresas aperturadas por cada 100 mil habitantes en el año actual	2,277.00	100.00	3,390.00	148.88	MEDIO PÚBLICO-En la Dirección de Comercio, ubicada en el edificio de la Secretaría de Innovación y Desarrollo Económico del Gobierno del Estado de Chihuahua. Contacto a través del número telefónico 614-4423300; o bien en el hipervínculo: http://www.chihuahua.com.mx/pbr.aspx --	Se cuenta con estabilidad económica en el estado
							Empresas programadas por cada 100 mil habitantes en el año actual	2,277.00		2,277.00			
Justificación:													
Observaciones:													
COMPONENTE C01	Apoyos económicos para la consolidación de las Mipymes exportadoras en los mercados internacionales otorgados	Variación porcentual del número de empresas de oferta exportable apoyadas Mide la variación porcentual del número de empresas de oferta exportable apoyadas en el año actual con respecto al año anterior	VARIACION_PORCENTUAL	Gestión Eficiencia Anual ASCENDENTE	((EOEAT/EOEAT1)-1)*100 EOEAT = Empresas de oferta exportable apoyadas en el año actual EOEAT1 = Empresas de oferta exportable apoyadas en el año anterior	ACUMULADO	Empresas de oferta exportable apoyadas	5.00	-50.00	3.00	-70.00	MEDIO PÚBLICO-En la Dirección de Comercio, ubicada en el edificio de la Secretaría de Innovación y Desarrollo Económico del Gobierno del Estado de Chihuahua. Contacto a través del número telefónico 614-4423300; o bien en el hipervínculo: http://www.chihuahua.com.mx/pbr.aspx --	Las y los empresarios acuden a las oficinas de la SIDE a solicitar apoyos económicos
							Empresas de oferta exportable apoyadas	10.00		10.00			

GOBIERNO DEL ESTADO DE CHIHUAHUA
SEGUIMIENTO A LA MATRIZ DE INDICADORES PARA RESULTADOS
Cierre Anual 2021

104 - SECRETARIA DE INNOVACION Y DESARROLLO ECONOMICO												
1S050B1 - APOYO PARA EL FOMENTO AL COMERCIO Y DESARROLLO EMPRESARIAL												
Objetivos		Indicador					Meta		Avance Anual del Indicador		Medio de Verificación	Supuestos
Nivel / Referencia	Resumen Narrativo	Nombre del Indicador / Descripción del Indicador	Método de Cálculo	Tipo / Dimensión / Frecuencia/Traectoria	Fórmula / Variables de la Fórmula	Clasificación	Unidad de Medida	Valor Reprog.	Meta	Valor Logrado Acumulado		

Justificación: Durante el mes de diciembre se apoyo a las empresas:

- Procesadora Rio San Pedro, S. de RL de CV, del Municipio de Chihuahua, para la Certificación SQF Global (Safety Quality Food),
- Certificación de Inocuidad y Controles Preventivos ante la FDA Ore Procesadora de Orégano Silvestre S de RL MI.
- Certificación de Inocuidad y Controles Preventivos ante la FDA Comercializadora Gintar SA de CV.

Observaciones:

ACTIVIDAD C0101	Promoción de los productos chihuahuenses en mercados internacionales	Variación porcentua del monto de ventas de contratos realizados en ferias internacionales	VARIACION_POR CENTUAL	Gestión Eficiencia Anual ASCENDENTE	$((MVCFIT/MVCFIT1)-1)*100$ MVCFIT = Monto de ventas de contratos en ferias internacionales en el año actual MVCFIT1 = Monto de ventas de contratos en ferias internacionales en el año anterior	ACUMULADO	monto de ventas de contratos	14,500,000.00	-69.49	22,000,000.00	-53.70	MEDIO PÚBLICO-En la Dirección de Comercio, ubicada en el edificio de la Secretaría de Innovación y Desarrollo Económico del Gobierno del Estado de Chihuahua. Contacto a través del número telefónico 614-4423300; o bien en el hipervínculo: http://www.chihuahua.com.mx/pbr.aspx --	Las y los empresarios estan interesados en la promoción de sus empresas y proporcionan información
		Mide la variación porcentual del monto de ventas de contratos realizados en ferias internacionales en el año actual con respecto al año anterior				CONSTANTE	monto de ventas de contratos	47,520,000.00		47,520,000.00			

Justificación: Debido a los apoyos otorgados a las empresas Durante el mes de diciembre se apoyo a las empresas:

- Procesadora Rio San Pedro, S. de RL de CV, del Municipio de Chihuahua, para la Certificación SQF Global (Safety Quality Food),
 - Certificación de Inocuidad y Controles Preventivos ante la FDA Ore Procesadora de Orégano Silvestre S de RL MI.
 - Certificación de Inocuidad y Controles Preventivos ante la FDA Comercializadora Gintar SA de cv.
- Estas han reportado los montos generados en ventas en mercados internacionales.

Observaciones:

ACTIVIDAD C0102	Vinculación para la capacitación focalizada en Comercio Exterior	Variación porcentual del número de empresarios y empresarias capacitados en materia de oferta exportable	VARIACION_POR CENTUAL	Gestión Eficiencia Anual ASCENDENTE	$((ECT/ECT1)-1)*100$ ECT = Empresarios y empresarias capacitados en el año actual ECT1 = Empresarios y empresarias capacitados en el año anterior	ACUMULADO	Empresarios y empresarias capacitados	110.00	-78.43	390.00	-23.53	MEDIO PÚBLICO-En la Dirección de Comercio, ubicada en el edificio de la Secretaría de Innovación y Desarrollo Económico del Gobierno del Estado de Chihuahua. Contacto a través del número telefónico 614-4423300; o bien en el hipervínculo: http://www.chihuahua.com.mx/pbr.aspx --	Las y los empresarios se interesan en recibir capacitación
		Mide la variación porcentual de empresarios y empresarias capacitados en materia de oferta exportable en el año actual con respecto al año anterior				CONSTANTE	Empresarios y empresarias capacitados	510.00		510.00			

GOBIERNO DEL ESTADO DE CHIHUAHUA
SEGUIMIENTO A LA MATRIZ DE INDICADORES PARA RESULTADOS
Cierre Anual 2021

104 - SECRETARIA DE INNOVACION Y DESARROLLO ECONOMICO												
1S050B1 - APOYO PARA EL FOMENTO AL COMERCIO Y DESARROLLO EMPRESARIAL												
Objetivos		Indicador					Meta		Avance Anual del indicador		Medio de Verificación	Supuestos
Nivel / Referencia	Resumen Narrativo	Nombre del Indicador / Descripción del Indicador	Método de Cálculo	Tipo / Dimensión / Frecuencia/Traectoria	Fórmula / Variables de la Fórmula	Clasificación	Unidad de Medida	Valor Reprog.	Meta	Valor Logrado Acumulado		

Justificación: Se implementaron cursos durante el año que tuvieron mucha aceptación y asistencia por parte de las y los empresarios con oferta exportable, ya que fueron vía plataforma zoom lo que permitió que más MIPyMEs del estado se capacitaran y el pasado mes de marzo se cumplió con la meta; por lo que el grado de avance logrado de la meta fue muy superior al valor programado

ACTIVIDAD C0103	Atención con asesorías para la comercialización en mercados internacionales	Variación porcentual del número de asesorías otorgadas en temas de oferta exportable	VARIACION_POR CENTUAL	Gestión Eficiencia Anual ASCENDENTE	$((AOTOET/AOTOET1)-1)*100$ AOTOET = Asesorías otorgadas en temas de oferta exportable en el año actual AOTOET1 = Asesorías otorgadas en temas de oferta exportable en el año anterior	Asesorías otorgadas		200.00	1.01	221.00	11.62	MEDIO PÚBLICO-En la Dirección de Comercio, ubicada en el edificio de la Secretaría de Innovación y Desarrollo Económico del Gobierno del Estado de Chihuahua. Contacto a través del número telefónico 614-4423300; o bien en el hipervínculo: http://www.chihuahua.com.mx/pbr.aspx .-	Las y los empresarios acuden a las oficinas de la SIDE a solicitar asesorías
		Mide la variación porcentual del número de asesorías otorgadas en temas de oferta exportable en el año actual con respecto al año anterior				Asesorías otorgadas		198.00		198.00			

Justificación: Debido a la contingencia sanitaria se han dado más asesorías de las que se tenían contempladas, en materia de comercio exterior para que las empresas chihuahuenses puedan afrontar los retos de esta nueva situación sanitaria a fin de que las fortalezcan y el impacto en ellas sea reducido al mínimo, por lo que el grado de avance logrado de la meta fue superior al valor programado

COMPONENTE C02	Certificados del Distintivo de Calidad "Chihuahua Market" brindados	Variación porcentual de empresas chihuahuenses certificadas en el Estado con el distintivo de Calidad "Chihuahua Market"	VARIACION_POR CENTUAL	Estratégico Calidad Anual ASCENDENTE	$((NECCET/NECCET1)-1)*100$ NECCET = Número de empresas chihuahuenses certificadas en el Estado con el distintivo de Calidad "Chihuahua Market" en el año actual NECCET1 = Número de empresas chihuahuenses certificadas en el Estado con el distintivo de Calidad "Chihuahua Market" en el año anterior	Empresas chihuahuenses certificadas en el estado		200.00	659.23	26.00	0.00	MEDIO PÚBLICO-En la Dirección de Comercio, ubicada en el edificio de la Secretaría de Innovación y Desarrollo Económico del Gobierno del Estado de Chihuahua. Contacto a través del número telefónico 614-4423300; o bien en el hipervínculo: http://www.chihuahua.com.mx/pbr.aspx .-	Las y los empresarios del sector económico chihuahuense implementan los programas de calidad así mismo reúnen los requisitos para certificarse
		Mide la variación porcentual de empresas chihuahuenses certificadas en el Estado con el distintivo de Calidad "Chihuahua Market" en el año actual con respecto al año anterior				Empresas chihuahuenses certificadas en el estado		26.00		26.00			

Justificación: Derivado los ajustes presupuestales que nos solicitaron, a los efectos de la pandemia COVID-19, y aun cuando se llevaron a cabo modificaciones para que fuera más sencillo de adaptar a las empresas para que se certificaran con el distintivo de Calidad "Chihuahua Market" el grado de avance logrado en la meta fue muy inferior al valor programado.

Observaciones:

GOBIERNO DEL ESTADO DE CHIHUAHUA
SEGUIMIENTO A LA MATRIZ DE INDICADORES PARA RESULTADOS
Cierre Anual 2021

104 - SECRETARÍA DE INNOVACIÓN Y DESARROLLO ECONÓMICO														
1S050B1 - APOYO PARA EL FOMENTO AL COMERCIO Y DESARROLLO EMPRESARIAL														
Objetivos		Indicador					Meta		Avance Anual del Indicador		Medio de Verificación	Supuestos		
Nivel / Referencia	Resumen Narrativo	Nombre del Indicador / Descripción del Indicador	Método de Cálculo	Tipo / Dimensión / Frecuencia/Trayectoria	Fórmula / Variables de la Fórmula	Clasificación	Unidad de Medida	Valor Reprog.	Meta	Valor Logrado Acumulado			Avance Acum.	
		Variación porcentual de derrama económica generada por empresas chihuahuenses certificadas	VARIACION_POR CENTUAL	Gestión Eficiencia Anual ASCENDENTE	$((\text{DEGECCT}/\text{DEGECCT1})-1)*100$ DEGECCT = Derrama económica generada por empresas chihuahuenses certificadas en el año actual ACUMULADO DEGECCT1 = Derrama económica generada por empresas chihuahuenses certificadas en el año anterior CONSTANTE	Derrama económica generada por empresas chihuahuenses certificadas		5,000,000.00	2,122.22	190,000.00	-15.56	MEDIO PÚBLICO-En la Dirección de Comercio, ubicada en el edificio de la Secretaría de Innovación y Desarrollo Económico del Gobierno del Estado de Chihuahua. Contacto a través del número telefónico 614-4423300; o bien en el hipervínculo: http://www.chihuahua.com.mx/pbr.aspx --	Las y los empresarios del sector económico chihuahuense implementan los programas de calidad así mismo reúnen los requisitos para certificarse	
		Mide la variación porcentual de derrama económica generada por empresas chihuahuenses certificadas en el año actual con respecto al año anterior				Derrama económica generada por empresas chihuahuenses certificadas		225,000.00		225,000.00				
Justificación: Derivado los ajustes presupuestales que nos solicitaron, a los efectos de la pandemia COVID-19, y aun cuando se llevaron a cabo modificaciones para que fuera más sencillo de adaptar a las empresas para que se certificaran con el distintivo de Calidad "Chihuahua Market" el grado de avance logrado en la meta fue muy inferior al valor programado.														
Observaciones:														
		Variación porcentual de productos de empresas chihuahuenses certificadas en cadenas comerciales	VARIACION_POR CENTUAL	Gestión Calidad Anual ASCENDENTE	$((\text{NPECCCT}/\text{NPECCCT1})-1)*100$ NPECCCT = Número de productos de empresas chihuahuenses certificadas en cadenas comerciales en el año actual ACUMULADO NPECCCT1 = Número de productos de empresas chihuahuenses certificadas en cadenas comerciales en el año anterior CONSTANTE	Productos de empresas chihuahuenses certificadas en cadenas comerciales		100.00	809.09	13.00	18.18	MEDIO PÚBLICO-En la Dirección de Comercio, ubicada en el edificio de la Secretaría de Innovación y Desarrollo Económico del Gobierno del Estado de Chihuahua. Contacto a través del número telefónico 614-4423300; o bien en el hipervínculo: http://www.chihuahua.com.mx/pbr.aspx --	Las y los empresarios del sector económico chihuahuense implementan los programas de calidad así mismo reúnen los requisitos para certificarse	
		Mide la variación porcentual de productos de empresas chihuahuenses certificadas en cadenas comerciales en el año actual con respecto al año anterior				Productos de empresas chihuahuenses certificadas en cadenas comerciales		11.00		11.00				
Justificación: Derivado los ajustes presupuestales que nos solicitaron, a los efectos de la pandemia COVID-19, y aun cuando se llevaron a cabo modificaciones para que fuera más sencillo de adaptar a las empresas para que se certificaran con el distintivo de Calidad "Chihuahua Market" el grado de avance logrado en la meta fue muy inferior al valor programado.														
Observaciones:														
ACTIVIDAD C0201	Validación del consultor de los proyectos para certificación de las empresas chihuahuenses	Variación porcentual de proyectos validados para certificación de las empresas chihuahuenses	VARIACION_POR CENTUAL	Gestión Eficiencia Anual ASCENDENTE	$((\text{NPVCECT}/\text{NPVCECT1})-1)*100$ NPVCECT = Número de proyectos validados para certificación de empresas chihuahuenses en el año actual ACUMULADO NPVCECT1 = Número de proyectos validados para certificación de empresas chihuahuenses en el año anterior CONSTANTE	Proyectos validados para certificación de empresas chihuahuenses		200.00	387.80	53.00	29.27	MEDIO PÚBLICO-En la Dirección de Comercio, ubicada en el edificio de la Secretaría de Innovación y Desarrollo Económico del Gobierno del Estado de Chihuahua. Contacto a través del número telefónico 614-4423300; o bien en el hipervínculo: http://www.chihuahua.com.mx/pbr.aspx --	Las y los empresarios del sector económico cumplen con los lineamientos requisitados para certificarse	
		Mide la variación porcentual de proyectos validados para certificación de empresas chihuahuenses en el año actual con respecto al año anterior				Proyectos validados para certificación de empresas chihuahuenses		41.00		41.00				

GOBIERNO DEL ESTADO DE CHIHUAHUA
SEGUIMIENTO A LA MATRIZ DE INDICADORES PARA RESULTADOS
Cierre Anual 2021

104 - SECRETARIA DE INNOVACION Y DESARROLLO ECONOMICO												
1S050B1 - APOYO PARA EL FOMENTO AL COMERCIO Y DESARROLLO EMPRESARIAL												
Objetivos		Indicador					Meta		Avance Anual del Indicador		Medio de Verificación	Supuestos
Nivel / Referencia	Resumen Narrativo	Nombre del Indicador / Descripción del Indicador	Método de Cálculo	Tipo / Dimensión / Frecuencia/Trayectoria	Fórmula / Variables de la Fórmula	Clasificación	Unidad de Medida	Valor Reprog.	Meta	Valor Logrado Acumulado		

Justificación: Derivado los ajustes presupuestales que nos solicitaron, a los efectos de la pandemia COVID-19, y aun cuando se llevaron a cabo modificaciones para que fuera más sencillo de adaptar a las empresas para que se certificaran con el distintivo de Calidad "Chihuahua Market" el grado de avance logrado en la meta fue muy inferior al valor programado.
 Cabe señalar que se continuó captando a las empresas para que en el año 2022 obtengan su distintivo.

Observaciones:

ACTIVIDAD C0202	Revisión de solicitudes para certificación de empresas chihuahuenses	Variación porcentual de solicitudes recibidas para certificación de empresas chihuahuenses	VARIACION_POR CENTUAL	Gestión Eficiencia Anual ASCENDENTE	((NSRCECT/NSRCECT1)-1)*100	NSRCECT = Número de solicitudes recibidas para certificación de empresas chihuahuenses en el año actual	ACUMULADO	Solicitudes recibidas para certificación de empresas chihuahuenses	200.00	81.82	76.00	-30.91	MEDIO PÚBLICO-En la Dirección de Comercio, ubicada en el edificio de la Secretaría de Innovación y Desarrollo Económico del Gobierno del Estado de Chihuahua. Contacto a través del número telefónico 614-4423300; o bien en el hipervínculo: http://www.chihuahua.com.mx/pbr.aspx --	Las y los empresarios del sector económico presentan las solicitudes, documentos e información para certificarse
									NSRCECT1 = Número de solicitudes recibidas para certificación de empresas chihuahuenses en el año anterior	CONSTANTE	Solicitudes recibidas para certificación de empresas chihuahuenses	110.00		

Justificación: Derivado los ajustes presupuestales que nos solicitaron, a los efectos de la pandemia COVID-19, y aun cuando se llevaron a cabo modificaciones para que fuera más sencillo de adaptar a las empresas para que se certificaran con el distintivo de Calidad "Chihuahua Market" el grado de avance logrado en la meta fue muy inferior al valor programado.
 Cabe señalar que se continuó captando a las empresas para que en el año 2022 obtengan su distintivo.

Observaciones:

COMPONENTE C03	Servicios de asesorías para la eficiente gestión estratégica para la incursión en nuevos mercados nacionales en temas empresariales otorgados	Variación porcentual del número de las y los empresarios de las MiPymes comerciales asesorados	VARIACION_POR CENTUAL	Gestión Eficiencia Anual ASCENDENTE	((EMCAT/EMCAT1)-1)*100	EMCAT = Las y los empresarios de las MiPymes comerciales asesorados en el año actual.	ACUMULADO	Asesorías otorgadas	1,200.00	-68.19	3,941.00	4.48	MEDIO PÚBLICO-En la Dirección de Comercio, ubicada en el edificio de la Secretaría de Innovación y Desarrollo Económico del Gobierno del Estado de Chihuahua. Contacto a través del número telefónico 614-4423300; o bien en el hipervínculo: http://www.chihuahua.com.mx/pbr.aspx --	Las y los empresarios acuden a las oficinas de la SIDE a solicitar asesorías en temas empresariales.
									EMCAT1 = Las y los empresarios de las MiPymes comerciales asesorados en el año anterior.	CONSTANTE	Asesorías otorgadas	3,772.00		

Justificación: Derivado a la situación actual que se enfrenta por los efectos de la pandemia COVID-19 se han incrementado las asesorías, ya que las y los empresarios, así como personas emprendedoras chihuahuenses se acercan a solicitar más apoyos para la sobrevivencia de sus empresas que han sido afectadas por este escenario sanitario; por lo que el grado de avance logrado en la meta fue muy superior al valor programado.

Observaciones:

GOBIERNO DEL ESTADO DE CHIHUAHUA
SEGUIMIENTO A LA MATRIZ DE INDICADORES PARA RESULTADOS
Cierre Anual 2021

104 - SECRETARIA DE INNOVACION Y DESARROLLO ECONOMICO													
1S050B1 - APOYO PARA EL FOMENTO AL COMERCIO Y DESARROLLO EMPRESARIAL													
Objetivos		Indicador						Meta		Avance Anual del Indicador		Medio de Verificación	Supuestos
Nivel / Referencia	Resumen Narrativo	Nombre del Indicador / Descripción del Indicador	Método de Cálculo	Tipo / Dimensión / Frecuencia/Trayectoria	Fórmula / Variables de la Fórmula	Clasificación	Unidad de Medida	Valor Reprog.	Meta	Valor Logrado Acumulado	Avance Acum.		
ACTIVIDAD C0301	Desarrollo de talento empresarial a emprendedores y MIPyMEs	Variación porcentual del número de empresarios y empresarias capacitados Mide la variación porcentual del número de empresarios y empresarias capacitados en temas empresariales en el año actual con respecto al año anterior	VARIACION_POR CENTUAL	Gestión Eficiencia Anual ASCENDENTE	((ECT /ECT1)-1)*100 ECT = Empresarios y empresarias capacitados en temas empresariales en el año actual ECT1 = Empresarios y empresarias capacitados en temas empresariales en el año anterior	ACUMULADO CONSTANTE	Empresarios y empresarias capacitados en temas empresariales Empresarios y empresarias capacitados en temas empresariales	526.00 2,097.00	-74.92	759.00 2,097.00	-63.81	MEDIO PÚBLICO-En la Dirección de Comercio, ubicada en el edificio de la Secretaría de Innovación y Desarrollo Económico del Gobierno del Estado de Chihuahua. Contacto a través del número telefónico 614-4423300, o bien en el hipervínculo: http://www.chihuahua.com.mx/pbr.aspx --	Las y los empresarios asisten a las capacitaciones empresariales
Justificación: El pasado mes de agosto se cumplió con la meta, pero derivado por la contingencia sanitaria se incrementaron la impartición de capacitaciones para que las empresas chihuahuenses estén en posibilidad de afrontar los retos de esta nueva situación sanitaria a fin de que se fortalezcan y el impacto en ellas sea reducido al mínimo, por lo que el grado de avance logrado en la meta fue muy superior al valor programado.													
Observaciones:													
		Variación porcentual del número de empresarias capacitadas Mide la variación porcentual del número de empresarias capacitadas en temas empresariales en el año actual con respecto al año anterior	VARIACION_POR CENTUAL	Gestión Eficiencia Anual ASCENDENTE	((EMCT /EMCT1)-1)*100 EMCT = Empresarias capacitadas en temas empresariales en el año actual EMCT1 = Empresarias capacitadas en temas empresariales en el año anterior	ACUMULADO CONSTANTE	Empresarias capacitadas en temas empresariales Empresarias capacitadas en temas empresariales	201.00 1,271.00	-84.19	331.00 1,271.00	-73.96	MEDIO PÚBLICO-En la Dirección de Comercio, ubicada en el edificio de la Secretaría de Innovación y Desarrollo Económico del Gobierno del Estado de Chihuahua. Contacto a través del número telefónico 614-4423300, o bien en el hipervínculo: http://www.chihuahua.com.mx/pbr.aspx --	Las y los empresarios asisten a las capacitaciones empresariales
Justificación: El pasado mes de agosto se cumplió con la meta, pero derivado por la contingencia sanitaria se incrementaron la impartición de capacitaciones para que las empresarias chihuahuenses estén en posibilidad de afrontar los retos de esta nueva situación sanitaria a fin de que se fortalezcan y el impacto en ellas sea reducido al mínimo, por lo que el grado de avance logrado en la meta fue muy superior al valor programado.													
Observaciones:													
ACTIVIDAD C0302	Realización y participación en ferias nacionales	Variación porcentual del monto de ventas de contratos realizados en ferias nacionales Mide la variación porcentual del monto de ventas de contratos realizados en ferias nacionales en el año actual con respecto al año anterior	VARIACION_POR CENTUAL	Gestión Eficiencia Anual ASCENDENTE	((MVCFNT/MVCFNT1)-1)*100 MVCFNT = Monto de ventas de contratos en el año actual MVCFNT1 = Monto de ventas de contratos en el año anterior	ACUMULADO CONSTANTE	monto de ventas de contratos monto de ventas de contratos	18,012,000.00 13,850,000.00	30.05	15,960,000.00 13,850,000.00	15.23	MEDIO PÚBLICO-En la Dirección de Comercio, ubicada en el edificio de la Secretaría de Innovación y Desarrollo Económico del Gobierno del Estado de Chihuahua. Contacto a través del número telefónico 614-4423300, o bien en el hipervínculo: http://www.chihuahua.com.mx/pbr.aspx --	Las y los empresarios están interesados en participar y asistir a ferias

GOBIERNO DEL ESTADO DE CHIHUAHUA
SEGUIMIENTO A LA MATRIZ DE INDICADORES PARA RESULTADOS
Cierre Anual 2021

104 - SECRETARIA DE INNOVACION Y DESARROLLO ECONOMICO													
1S050B1 - APOYO PARA EL FOMENTO AL COMERCIO Y DESARROLLO EMPRESARIAL													
Objetivos		Indicador					Meta		Avance Anual del Indicador		Medio de Verificación	Supuestos	
Nivel / Referencia	Resumen Narrativo	Nombre del Indicador / Descripción del Indicador	Método de Cálculo	Tipo / Dimensión / Frecuencia/Trajectory	Fórmula / Variables de la Fórmula	Clasificación	Unidad de Medida	Valor Reprog.	Meta	Valor Logrado Acumulado			Avance Acum.
Justificación: Debido a la pandemia Covid-19 se han realizado acciones para que las empresas chihuahuenses continúen generando derrama económica, ya que se han cancelado ferias y eventos derivado por los efectos de aforo por la contingencia sanitaria.													
Observaciones:													
COMPONENTE C04	Servicios para la creación de nuevas empresas brindados	Variación porcentual de empresas aperturadas a través del SARE	VARIACION_POR CENTUAL	Gestión Eficiencia Anual ASCENDENTE	((EAT /EAT1)-1)*100 EAT = Empresas aperturadas a través del SARE en el año actual EAT1 = Empresas aperturadas a través del SARE en el año anterior	ACUMULADO CONSTANTE	Empresas aperturadas a través del sare Empresas aperturadas a través del sare	2,222.00 1,767.00	25.75	3,198.00 1,767.00	80.98	MEDIO PÚBLICO-En la Dirección de Comercio, ubicada en el edificio de la Secretaría de Innovación y Desarrollo Económico del Gobierno del Estado de Chihuahua. Contacto a través del número telefónico 614-4423300; o bien en el hipervínculo: http://www.chihuahua.com.mx/pbr.aspx --	Las y los emprendedores están interesados en constituir su empresa
Justificación:													
Observaciones:													
ACTIVIDAD C0401	Constitución y/o modificación de Sociedades Cooperativas y Microindustriales	Variación porcentual del número de sociedades cooperativas y microindustriales constituidas	VARIACION_POR CENTUAL	Gestión Eficiencia Anual ASCENDENTE	((SCT /SCT1)-1)*100 SCT = Sociedades cooperativas y microindustriales constituidas en el año actual SCT1 = Sociedades cooperativas y microindustriales constituidas en el año anterior	ACUMULADO CONSTANTE	Sociedades cooperativas y microindustriales constituidas Sociedades cooperativas y microindustriales constituidas	52.00 18.00	188.89	38.00 18.00	111.11	MEDIO PÚBLICO-En la Dirección de Comercio, ubicada en el edificio de la Secretaría de Innovación y Desarrollo Económico del Gobierno del Estado de Chihuahua. Contacto a través del número telefónico 614-4423300; o bien en el hipervínculo: http://www.chihuahua.com.mx/pbr.aspx --	Las y los empresarios acuden a las oficinas de la SIDE a solicitar los servicios de constitución y/o modificación de cooperativas y microindustrias
Justificación: Derivado por la pandemia del COVID -19 durante el año 2021 la Dirección del Registro Público y del Notariado, así como el Servicio de Administración Tributaria limitaron sus actividades correspondientes al trámite para la inscripción de la constitución de Sociedades Cooperativas, así mismo las personas emprendedoras así como las y los empresarios han trabajado para mantener sus empresas aperturadas y esto también afecto directamente para la constitución; por tal motivo el grado de avance de la meta fue inferior al valor programado.													
Observaciones:													

GOBIERNO DEL ESTADO DE CHIHUAHUA
SEGUIMIENTO A LA MATRIZ DE INDICADORES PARA RESULTADOS
Cierre Anual 2021

104 - SECRETARIA DE INNOVACION Y DESARROLLO ECONOMICO													
1S050B1 - APOYO PARA EL FOMENTO AL COMERCIO Y DESARROLLO EMPRESARIAL													
Objetivos		Indicador						Meta		Avance Anual del Indicador		Medio de Verificación	Supuestos
Nivel / Referencia	Resumen Narrativo	Nombre del Indicador / Descripción del Indicador	Método de Cálculo	Tipo / Dimensión / Frecuencia/Trayectoria	Fórmula / Variables de la Fórmula	Clasificación	Unidad de Medida	Valor Reprog.	Meta	Valor Logrado Acumulado	Avance Acum.		
ACTIVIDAD C0402	Gestión de registro de signos distintivos para productos y servicios chihuahuenses ante el IMPI	Variación porcentual del número de registros de signos distintivos Mide la variación porcentual del número de registros de signos distintivos en el año actual con respecto al año anterior	VARIACION_POR CENTUAL	Gestión Eficiencia Anual ASCENDENTE	((NRSDT/NRSDT1)-1)*100 NRSDT = Número de registros de signos distintivos en el año actual NRSDT1 = Número de registros de signos distintivos en el año anterior	ACUMULADO	Registros de signos distintivos	150.00	-3.23	186.00	20.00	MEDIO PÚBLICO-En la Dirección de Comercio, ubicada en el edificio de la Secretaría de Innovación y Desarrollo Económico del Gobierno del Estado de Chihuahua. Contacto a través del número telefónico 614-4423300; o bien en el hipervínculo: http://www.chihuahua.com.mx/pbr.aspx --	Las y los empresarios están interesados en registrar la marca de sus productos
								155.00		155.00			
Justificación: Se continua en la gestión de registros de marca como apoyo a las empresas para proteger su identidad comercial.													
Observaciones:													
ACTIVIDAD C0403	Tramitación para el etiquetado de comercialización	Variación porcentual del número de empresas apoyadas para el cumplimiento de etiquetado para la comercialización Mide la variación porcentual del número de empresas apoyadas para el cumplimiento de etiquetado para la comercialización en el año actual con respecto al año anterior	VARIACION_POR CENTUAL	Gestión Eficiencia Anual ASCENDENTE	((EAECT /EAECT1)-1)*100 EAECT = Empresas apoyadas para el cumplimiento de etiquetado en el año actual EAECT1 = Empresas apoyadas para el cumplimiento de etiquetado en el año anterior	ACUMULADO	Empresas apoyadas para el cumplimiento de etiquetado	100.00	96.08	116.00	127.45	MEDIO PÚBLICO-En la Dirección de Comercio, ubicada en el edificio de la Secretaría de Innovación y Desarrollo Económico del Gobierno del Estado de Chihuahua. Contacto a través del número telefónico 614-4423300; o bien en el hipervínculo: http://www.chihuahua.com.mx/pbr.aspx --	Las y los empresarios acuden a las oficinas de la SIDE a solicitar los servicios para el cumplimiento de la norma para la comercialización de sus productos
								51.00		51.00			
Justificación: Se continua con la gestión para la tramitación del etiquetado de comercialización como apoyo a las empresas para cumplir con las normas del producto comercial.													
Observaciones:													
ACTIVIDAD C0404	Atención a las y los usuarios para la apertura de nuevas empresas a través del SARE	Variación porcentual de usuarios y usuarias atendidos a través del SARE Mide la variación porcentual de usuarios y usuarias atendidos a través del SARE en el año actual con respecto al año anterior	VARIACION_POR CENTUAL	Gestión Eficiencia Anual ASCENDENTE	((UAT /UAT1)-1)*100 UAT = Usuarios y usuarias atendidos en el año actual UAT1 = Usuarios y usuarias atendidos en el año anterior	ACUMULADO	Usuarios y usuarias atendidos	13,100.00	-29.23	23,218.00	25.43	MEDIO PÚBLICO-En la Dirección de Comercio, ubicada en el edificio de la Secretaría de Innovación y Desarrollo Económico del Gobierno del Estado de Chihuahua. Contacto a través del número telefónico 614-4423300; o bien en el hipervínculo: http://www.chihuahua.com.mx/pbr.aspx --	Las y los emprendedores acuden a las oficinas de la SIDE a solicitar los servicios del SARE
								18,511.00		18,511.00			

GOBIERNO DEL ESTADO DE CHIHUAHUA
SEGUIMIENTO A LA MATRIZ DE INDICADORES PARA RESULTADOS
Cierre Anual 2021

104 - SECRETARÍA DE INNOVACION Y DESARROLLO ECONOMICO													
1S050B1 - APOYO PARA EL FOMENTO AL COMERCIO Y DESARROLLO EMPRESARIAL													
Objetivos		Indicador						Meta		Avance Anual del Indicador		Medio de Verificación	Supuestos
Nivel / Referencia	Resumen Narrativo	Nombre del Indicador / Descripción del Indicador	Método de Cálculo	Tipo / Dimensión / Frecuencia/Trayectoria	Fórmula / Variables de la Fórmula	Clasificación	Unidad de Medida	Valor Reprog.	Meta	Valor Logrado Acumulado	Avance Acum.		
		Justificación: Debido a la contingencia sanitaria la atención a las y los usuarios en las oficinas SARE se ha incrementado, derivado de las personas emprendedoras se presentan de manera más continua para solicitar consultorías durante esta época tal complicada por los efectos de la pandemia COVID-10;, por tal motivo el grado de avance de la meta fue muy superior al valor programado											

Observaciones:

Observaciones Generales del Programa Presupuestario en el Periodo

Responsable del Programa


Mtro. Jesús García López
Director De Comercio

Responsable del Ente Público


Mtra. María Angélica Granados Trespalacios
Secretaría De Innovación Y Desarrollo Económico



GOBIERNO DEL ESTADO DE CHIHUAHUA
SEGUIMIENTO A LA MATRIZ DE INDICADORES PARA RESULTADOS
Cierre Anual 2021

Ente Público	104 - SECRETARIA DE INNOVACION Y DESARROLLO ECONOMICO		
Programa presupuestario	2F009C1 - FOMENTO A LA ACTIVIDAD MINERA MEDIANTE EL DESARROLLO SUSTENTABLE		
Definición del Programa	Impulsar el establecimiento, así como el desarrollo de la competitividad de las y los empresarios y/o concesionarios del sector minero-metalúrgico a través de la asesoría, capacitación y apoyos financieros.		
Problema que atiende el Programa	1660 - Baja competitividad de las y los empresarios y/o concesionarios del sector minero-metalúrgico		

Tipo	Descripción	Unidad de Medida Población	POBLACIONES		
			Total	Mujeres	Hombres
REFERENCIA	Las y los empresarios y/o concesionarios del sector minero - metalúrgico	Las y los empresarios y/o concesionarios del sector minero - metalúrgico	1,500	450	1,050
NO AFECTADA	Las y los empresarios y/o concesionarios del sector minero - metalúrgico	Las y los empresarios y/o concesionarios del sector minero - metalúrgico	150	45	105
POTENCIAL (AFECTADA)	Las y los empresarios y/o concesionarios del sector minero - metalúrgico	Las y los empresarios y/o concesionarios del sector minero - metalúrgico	1,350	405	945
OBJETIVO	Las y los empresarios y/o concesionarios del sector minero - metalúrgico	Las y los empresarios y/o concesionarios del sector minero - metalúrgico	792	238	554
POSTERGADA	Las y los empresarios y/o concesionarios del sector minero - metalúrgico	Las y los empresarios y/o concesionarios del sector minero - metalúrgico	558	167	391
ATENDIDA	Las y los empresarios y/o concesionarios del sector minero - metalúrgico	Las y los empresarios y/o concesionarios del sector minero - metalúrgico	1,052	315	737

Eje rector - Tema - Eje Transversal		ALINEACIÓN A INSTRUMENTOS DE PLANEACIÓN ESTRATÉGICA	
		E204T2 - ECONOMÍA, INNOVACIÓN, DESARROLLO SUSTENTABLE Y EQUILIBRIO REGIONAL - MINERÍA - DERECHOS HUMANOS E INCLUSIÓN SOCIAL	
		Objetivos De Desarrollo Sostenible	
OBJETIVO	OD08 - Promover el crecimiento económico sostenido, inclusivo y sostenible, el empleo pleno y productivo y el trabajo decente para todos		
		Plan Nacional De Desarrollo	
TEMA	E306 - Impulsar la reactivación económica, el mercado interno y el empleo		
		Plan Estatal De Desarrollo	
OBJETIVO	E2----01 - Fortalecer la organización y el desarrollo de las capacidades de los sectores productivos del estado para promover un crecimiento sustentable con mejores ingresos para las y los chihuahuenses.		
		Programas De Mediano Plazo	
OBJETIVO	PS03060002 - Impulsar el desarrollo de la pequeña minería.		

PRESUPUESTO DEL PROGRAMA			
Anual			
	Autorizado	Modificado	Gasto
	3,964,548.67	2,872,066.68	2,872,066.68
			% de gasto / modificado
			100.00

INDICADORES DEL PROGRAMA			
	Total de indicadores en el año	Indicadores con avance	Indicadores sin avance
	13	12	1
			Indicadores sin avance - Con justificación
			0

GOBIERNO DEL ESTADO DE CHIHUAHUA
SEGUIMIENTO A LA MATRIZ DE INDICADORES PARA RESULTADOS
Cierre Anual 2021

Ente Público	104 - SECRETARIA DE INNOVACION Y DESARROLLO ECONOMICO	
Programa presupuestario	2F009C1 - FOMENTO A LA ACTIVIDAD MINERA MEDIANTE EL DESARROLLO SUSTENTABLE	
Definición del Programa	Impulsar el establecimiento, así como el desarrollo de la competitividad de las y los empresarios y/o concesionarios del sector minero-metalúrgico a través de la asesoría, capacitación y apoyos financieros.	
Problema que atiende el Programa	1660 - Baja competitividad de las y los empresarios y/o concesionarios del sector minero-metalúrgico	

FUENTES DE FINANCIAMIENTO				Porcentaje	Autorizado	Modificado	Gasto	Varición
Clave	Descripción	Origen	Interrelaciones					
1110121	RECURSOS DEL ESTADO 2021	RECURSOS FISCALES	2F009C1 - FOMENTO A LA ACTIVIDAD MINERA MEDIANTE EL DESARROLLO SUSTENTABLE	64.41%	2,553,477.50	915,475.92	915,475.92	.00
1219121	FINANCIAMIENTO INTERNO 2021	FINANCIAMIENTO INTERNO	2F009C1 - FOMENTO A LA ACTIVIDAD MINERA MEDIANTE EL DESARROLLO SUSTENTABLE	0.00%	0.00	702,987.81	702,987.81	.00
1521621	FONDO GENERAL DE PARTICIPACIONES 2021	RECURSOS FEDERALES	2F009C1 - FOMENTO A LA ACTIVIDAD MINERA MEDIANTE EL DESARROLLO SUSTENTABLE	35.59%	1,411,071.17	1,253,602.95	1,253,602.95	.00
Total de presupuesto				100.00%	3,964,548.67	2,872,066.68	2,872,066.68	.00

GOBIERNO DEL ESTADO DE CHIHUAHUA
SEGUIMIENTO A LA MATRIZ DE INDICADORES PARA RESULTADOS
Cierre Anual 2021

104 - SECRETARIA DE INNOVACION Y DESARROLLO ECONOMICO													
2F009C1 - FOMENTO A LA ACTIVIDAD MINERA MEDIANTE EL DESARROLLO SUSTENTABLE													
Objetivos		Indicador						Meta		Avance Anual del Indicador		Medio de Verificación	Supuestos
Nivel / Referencia	Resumen Narrativo	Nombre del Indicador / Descripción del Indicador	Método de Cálculo	Tipo / Dimensión / Frecuencia/Trayectoria	Fórmula / Variables de la Fórmula	Clasificación	Unidad de Medida	Valor Reprog.	Meta	Valor Logrado Acumulado	Avance Acum.		
FIN	Contribuir a fortalecer la organización y el desarrollo de la capacidad del sector minero para promover un desarrollo sustentable, a través del desarrollo de la competitividad de las y los empresarios y/o concesionarios del sector minero-metalúrgico	Variación porcentual de la producción minera en el estado Mide la variación porcentual de la producción minera del estado en el año actual con respecto al año anterior	VARIACION_POR CENTUAL	Estratégico Eficacia Anual ASCENDENTE	$((PMT/PMT1)-1)*100$ PMT = Producción minera de empresas por municipio en el año actual PMT1 = Producción minera de empresas por municipio en el año anterior	ACUMULADO CONSTANTE	Producción minera de empresas en dólares americanos Producción minera de empresas en dólares americanos	1,950,000,000.00 1,834,000,000.00	6.32	2,539,000,000.00 1,834,000,000.00	38.44	MEDIO PÚBLICO-En la Dirección de Minería, ubicada en el edificio de la Secretaría de Innovación y Desarrollo Económico del Gobierno del Estado de Chihuahua. Contacto a través del número telefónico 614-4423300; o bien en el hipervínculo: http://www.chihuahua.com.mx/pbr.aspx --	Las y los empresarios y/o concesionarios del sector minero-metalúrgico cuentan con estabilidad económica en el país y facilitan la información de producción
Justificación: El dato del valor de la producción minera es una cifra preliminar, ya que el cierre del INEGI, es posterior al cierre del seguimiento mensual en el módulo del sistema SICIP, cabe señalar que por incremento en los precios de los minerales aumento el valor de la producción.													
Observaciones:													
PROPOSITO	Las y los empresarios y/o concesionarios del sector minero-metalúrgico desarrollan su competitividad	Variación porcentual del monto de inversión en los proyectos por las empresas en los municipios Mide la variación porcentual del monto de inversión de los proyectos realizados por las empresas en los municipios en el año actual con respecto al año anterior	VARIACION_POR CENTUAL	Estratégico Eficacia Anual ASCENDENTE	$((TMIT/ TMIT1)-1)*100$ TMIT = Monto de inversión en los proyectos realizados por las empresas en los municipios en el año actual TMIT1 = Monto de inversión en los proyectos realizados por las empresas en los municipios en el año anterior	ACUMULADO CONSTANTE	Monto de inversión en dólares americanos Monto de inversión en dólares americanos	120,000,000.00 115,000,000.00	4.35	89,000,000.00 115,000,000.00	-22.61	MEDIO PÚBLICO-En la Dirección de Minería, ubicada en el edificio de la Secretaría de Innovación y Desarrollo Económico del Gobierno del Estado de Chihuahua. Contacto a través del número telefónico 614-4423300; o bien en el hipervínculo: http://www.chihuahua.com.mx/pbr.aspx --	Las y los empresarios y/o concesionarios del sector minero-metalúrgico cuentan con estabilidad económica en el estado y facilitan la información de inversión
Justificación: Por la pandemia del COVID -19 disminuyo considerablemente la inversión en el sector minero, y por este motivo el grado de avance de la meta fue inferior de la programada.													
Observaciones:													

GOBIERNO DEL ESTADO DE CHIHUAHUA
SEGUIMIENTO A LA MATRIZ DE INDICADORES PARA RESULTADOS
Cierre Anual 2021

104 - SECRETARÍA DE INNOVACION Y DESARROLLO ECONOMICO													
2F009C1 - FOMENTO A LA ACTIVIDAD MINERA MEDIANTE EL DESARROLLO SUSTENTABLE													
Objetivos		Indicador						Meta		Avance Anual del Indicador		Medio de Verificación	Supuestos
Nivel / Referencia	Resumen Narrativo	Nombre del Indicador / Descripción del Indicador	Método de Cálculo	Tipo / Dimensión / Frecuencia/ Trayectoria	Fórmula / Variables de la Fórmula	Clasificación	Unidad de Medida	Valor Reprog.	Meta	Valor Logrado Acumulado	Avance Acum.		
COMPONENTE C01	Apoyos financieros a las y los empresarios, concesionarios y al desarrollo regional del sector minero metalúrgico en el estado otorgados.	Variación porcentual del monto del apoyo financiero entregado a empresas y/o concesionarios mineros Mide la variación porcentual del monto del apoyo financiero entregado para lograr la modernización y desarrollo de empresas y/o concesionarios mineros en el año actual con respecto al año anterior	VARIACION_POR CENTUAL	Estratégico Eficacia Anual ASCENDENTE	((MAFET /MAFET1)-1) * 100 MAFET = Monto de apoyo financiero entregado a empresas y/o concesionarios en el año actual MAFET1 = Monto de apoyo financiero entregado a empresas y/o concesionarios en el año anterior	Apoyos financieros		600,000.00	51.90	1,762,067.00	346.09	MEDIO PÚBLICO-En la Dirección de Minería, ubicada en el edificio de la Secretaría de Innovación y Desarrollo Económico del Gobierno del Estado de Chihuahua. Contacto a través del número telefónico 614-4423300; o bien en el hipervínculo: http://www.chihuahua.com.mx/pbr.aspx --	Las y los empresarios y/o concesionarios del sector minero-metalúrgico reúnen los requisitos de las reglas de operación y son candidatos recibir apoyos financieros.
								395,000.00		395,000.00			
Justificación: Para reactivar la economía del sector minero derivada por la pandemia del COVID -19, se otorgaron más recursos, por lo que el grado de avance de la meta fue superior a la programada.													
Observaciones:													
ACTIVIDAD C0101	Revisión de factibilidad del proyecto del apoyo financiero	Variación porcentual de solicitudes validadas de apoyos financieros a empresas y/o concesionarios minero Mide la variación porcentual del solicitudes validadas de apoyos financieros a empresas y/o concesionarios mineros en el año actual con respecto al año anterior	VARIACION_POR CENTUAL	Gestión Eficiencia Anual ASCENDENTE	((SVT/SVT1)-1) * 100 SVT = Solicitudes validadas de apoyos financieros a empresas y/o concesionarios en el año actual SVT1 = Solicitudes validadas de apoyos financieros a empresas y/o concesionarios en el año anterior	Solicitudes validadas		12.00	0.00	11.00	-8.33	MEDIO PÚBLICO-En la Dirección de Minería, ubicada en el edificio de la Secretaría de Innovación y Desarrollo Económico del Gobierno del Estado de Chihuahua. Contacto a través del número telefónico 614-4423300; o bien en el hipervínculo: http://www.chihuahua.com.mx/pbr.aspx --	Las y los empresarios y/o concesionarios del sector minero-metalúrgico solicitan apoyos financieros.
								12.00		12.00			
Justificación:													
Observaciones:													

GOBIERNO DEL ESTADO DE CHIHUAHUA
SEGUIMIENTO A LA MATRIZ DE INDICADORES PARA RESULTADOS
Cierre Anual 2021

104 - SECRETARIA DE INNOVACION Y DESARROLLO ECONOMICO													
2F009C1 - FOMENTO A LA ACTIVIDAD MINERA MEDIANTE EL DESARROLLO SUSTENTABLE													
Objetivos		Indicador						Meta		Avance Anual del Indicador		Medio de Verificación	Supuestos
Nivel / Referencia	Resumen Narrativo	Nombre del Indicador / Descripción del Indicador	Método de Cálculo	Tipo / Dimensión / Frecuencia/Trayectoria	Fórmula / Variables de la Fórmula	Clasificación	Unidad de Medida	Valor Reprog.	Meta	Valor Logrado Acumulado	Avance Acum.		
ACTIVIDAD C0102	Promoción del fondo de apoyos financieros	Variación porcentual de solicitudes recibidas de apoyos financieros de empresas y/o concesionarios mineros	VARIACION_PORCENTUAL	Gestión Eficiencia Anual ASCENDENTE	$((SRT/SRT1)-1) * 100$ SRT = Solicitudes recibidas de apoyos financieros de empresas y/o concesionarios en el año actual SRT1 = Solicitudes recibidas de apoyos financieros de empresas y/o concesionarios en el año anterior	ACUMULADO	Solicitudes recibidas	12.00	0.00	15.00	25.00	MEDIO PÚBLICO-En la Dirección de Minería, ubicada en el edificio de la Secretaría de Innovación y Desarrollo Económico del Gobierno del Estado de Chihuahua. Contacto a través del número telefónico 614-4423300; o bien en el hipervínculo: http://www.chihuahua.com.mx/pbr.aspx --	Las y los empresarios y/o concesionarios del sector minero-metalúrgico están interesados en los apoyos financieros.
Justificación: Derivado por la pandemia del COVID -19, las y los empresarios y/o concesionarios del sector minero - metalúrgico ingresaron más solicitudes de apoyo, por lo que el avance de la meta fue superior a la programada.													
Observaciones:													
COMPONENTE C02	Capacitación a las y los empresarios y/o concesionarios del sector minero-metalúrgico en el estado brindada	Variación porcentual de empresas y/o concesionarios mineros capacitados	VARIACION_PORCENTUAL	Estratégico Eficacia Anual ASCENDENTE	$((EMCT/EMCT1)-1)*100$ EMCT = Empresas y/o concesionarios mineros capacitados en el año actual EMCT1 = Empresas y/o concesionarios mineros capacitados en el año anterior	ACUMULADO	Empresas y/o concesionarios mineros	260.00	35.42	424.00	120.83	MEDIO PÚBLICO-En la Dirección de Minería, ubicada en el edificio de la Secretaría de Innovación y Desarrollo Económico del Gobierno del Estado de Chihuahua. Contacto a través del número telefónico 614-4423300; o bien en el hipervínculo: http://www.chihuahua.com.mx/pbr.aspx --	Las y los empresarios y/o concesionarios del sector minero-metalúrgico están interesados y participan en los cursos de capacitación
Justificación: Se cumplió con la meta desde el pasado mes de mayo, así mismo derivado por la promoción para la participación en los cursos de capacitación con temas relacionados con minería y administración, así como con las alianzas con el sector empresarial y los municipios; el grado de avance de la meta fue superada considerablemente con respecto a la programada.													
Observaciones:													

GOBIERNO DEL ESTADO DE CHIHUAHUA
SEGUIMIENTO A LA MATRIZ DE INDICADORES PARA RESULTADOS
Cierre Anual 2021

104 - SECRETARÍA DE INNOVACION Y DESARROLLO ECONOMICO
2F009C1 - FOMENTO A LA ACTIVIDAD MINERA MEDIANTE EL DESARROLLO SUSTENTABLE

Objetivos		Indicador						Meta		Avance Anual del Indicador		Medio de Verificación	Supuestos
Nivel / Referencia	Resumen Narrativo	Nombre del Indicador / Descripción del Indicador	Método de Cálculo	Tipo / Dimensión / Frecuencia/Trayectoria	Fórmula / Variables de la Fórmula	Clasificación	Unidad de Medida	Valor Reprog.	Meta	Valor Logrado Acumulado	Avance Acum.		
ACTIVIDAD C0201	Realización de cursos de capacitación	Variación porcentual de empresas y/o concesionarios, así como empleadas y empleados mineros establecidos en el Estado, que son apoyadas (os) con cursos de capacitación	VARIACION_POR CENTUAL	Gestión Eficiencia Anual ASCENDENTE	$((ELECT/ELECT1)-1)*100$ ELECT = Empresas y/o concesionarios, así como empleadas y empleados mineros establecidos en el Estado que son apoyadas (os) con cursos de capacitación en el año actual ELECT1 = Empresas y/o concesionarios, así como empleadas y empleados mineros establecidos en el Estado que son apoyadas (os) con cursos de capacitación en el año anterior	ACUMULADO	Empresas y/o concesionarios mineros	260.00	35.42	424.00	120.83	MEDIO PÚBLICO-En la Dirección de Minería, ubicada en el edificio de la Secretaría de Innovación y Desarrollo Económico del Gobierno del Estado de Chihuahua. Contacto a través del número telefónico 614-4423300, o bien en el hipervínculo: http://www.chihuahua.com.mx/pbr.aspx --	Las y los empresarios y/o concesionarios, así como empleadas y empleados del sector minero-metalúrgico están interesados y participan en cursos de capacitación
		Mide la variación porcentual de empresas y/o concesionarios, así como empleadas y empleados mineros establecidos en el Estado que son apoyadas (os) con cursos de capacitación en el año actual con respecto al año anterior			CONSTANTE	Empresas y/o concesionarios mineros	192.00			192.00			

Justificación: Se cumplió con la meta desde el pasado mes de mayo, así mismo derivado por la promoción para la participación en los cursos de capacitación con temas relacionados con minería y administración, así como con las alianzas con el sector empresarial y los municipios; el grado de avance de la meta fue superada consideradamente con respecto a la programada.

Observaciones:

ACTIVIDAD C0202	Detección de necesidades de capacitación	Variación porcentual de cursos de capacitación	VARIACION_POR CENTUAL	Gestión Eficiencia Anual ASCENDENTE	$((CCT/CCT1)-1)*100$ CCT = Cursos de capacitación en el año actual CCT1 = Cursos de capacitación en el año anterior	ACUMULADO	Cursos de capacitación	40.00	42.86	40.00	42.86	MEDIO PÚBLICO-En la Dirección de Minería, ubicada en el edificio de la Secretaría de Innovación y Desarrollo Económico del Gobierno del Estado de Chihuahua. Contacto a través del número telefónico 614-4423300, o bien en el hipervínculo: http://www.chihuahua.com.mx/pbr.aspx --	Las y los empresarios y/o concesionarios del sector minero-metalúrgico brindan información para detectar necesidades de capacitación
		Mide la variación porcentual de cursos de capacitación en el año actual con respecto al año anterior			CONSTANTE	Cursos de capacitación	28.00			28.00			

Justificación: Se cumplió con la meta al 100%el pasado mes de noviembre.

Observaciones:

GOBIERNO DEL ESTADO DE CHIHUAHUA
SEGUIMIENTO A LA MATRIZ DE INDICADORES PARA RESULTADOS
Cierre Anual 2021

104 - SECRETARIA DE INNOVACION Y DESARROLLO ECONOMICO													
2F009C1 - FOMENTO A LA ACTIVIDAD MINERA MEDIANTE EL DESARROLLO SUSTENTABLE													
Objetivos		Indicador						Meta		Avance Anual del Indicador		Medio de Verificación	Supuestos
Nivel / Referencia	Resumen Narrativo	Nombre del Indicador / Descripción del Indicador	Método de Cálculo	Tipo / Dimensión / Frecuencia/Trayectoria	Fórmula / Variables de la Fórmula	Clasificación	Unidad de Medida	Valor Reprog.	Meta	Valor Logrado Acumulado	Avance Acum.		
COMPONENTE C03	Servicios de asesoría técnica y legal a las y los empresarios y/o concesionarios del sector minero-metalúrgico en el estado otorgados	<p>Variación porcentual de empresas y/o concesionarios mineros que recibieron asesorías técnica y legal</p> <p>Mide la variación porcentual de empresas y/o concesionarios mineros establecidos en el estado que recibieron asesorías técnica y legal en el año actual con respecto al año anterior</p>	VARIACION_POR CENTUAL	Estratégico Eficacia Anual ASCENDENTE	$((EMRAIT/EMRAIT1)-1)*100$ EMRAIT = Empresas y/o concesionarios mineros que recibieron asesorías técnicas y legales en el año actual EMRAIT1 = Empresas y/o concesionarios mineros que recibieron asesorías técnicas y legales en el año anterior	Empresas y/o concesionarios mineros		520.00	4.63	618.00	24.35	MEDIO PÚBLICO-En la Dirección de Minería, ubicada en el edificio de la Secretaría de Innovación y Desarrollo Económico del Gobierno del Estado de Chihuahua. Contacto a través del número telefónico 614-4423300; o bien en el hipervínculo: http://www.chihuahua.com.mx/pbr.aspx .-	Las y los empresarios y/o concesionarios del sector minero-metalúrgico solicitan asesorías técnicas y legales
								497.00		497.00			
Justificación:													
Observaciones:													
ACTIVIDAD C0301	Atención legal a las y los empresarios y/o concesionarios del sector minero-metalúrgico del estado	<p>Variación porcentual de asesoría legal a empresas y/o concesionarios mineros</p> <p>Mide la variación porcentual de empresas y/o concesionarios mineros establecidas en el Estado que recibieron asesoría legal integral en el año actual con respecto al año anterior</p>	VARIACION_POR CENTUAL	Gestión Eficacia Anual ASCENDENTE	$((EMALT/EMALT1)-1)*100$ EMALT = Empresas y/o concesionarios mineros establecidas en el Estado que recibieron asesoría legal integral en el año actual EMALT1 = Empresas y/o concesionarios mineros establecidas en el Estado que recibieron asesoría legal integral en el año anterior	Empresas y/o concesionarios mineros		148.00	5.71	173.00	23.57	MEDIO PÚBLICO-En la Dirección de Minería, ubicada en el edificio de la Secretaría de Innovación y Desarrollo Económico del Gobierno del Estado de Chihuahua. Contacto a través del número telefónico 614-4423300; o bien en el hipervínculo: http://www.chihuahua.com.mx/pbr.aspx .-	Las y los empresarios y/o concesionarios del sector minero-metalúrgico solicitan asesoría legal
								140.00		140.00			
Justificación:													
Observaciones:													

GOBIERNO DEL ESTADO DE CHIHUAHUA
SEGUIMIENTO A LA MATRIZ DE INDICADORES PARA RESULTADOS
Cierre Anual 2021

104 - SECRETARIA DE INNOVACION Y DESARROLLO ECONOMICO													
2F009C1 - FOMENTO A LA ACTIVIDAD MINERA MEDIANTE EL DESARROLLO SUSTENTABLE													
Objetivos		Indicador						Meta		Avance Anual del Indicador		Medio de Verificación	Supuestos
Nivel / Referencia	Resumen Narrativo	Nombre del Indicador / Descripción del Indicador	Método de Cálculo	Tipo / Dimensión / Frecuencia/Trayectoria	Fórmula / Variables de la Fórmula	Clasificación	Unidad de Medida	Valor Reprog.	Meta	Valor Logrado Acumulado	Avance Acum.		
		Variación porcentual de asesoría legal a empresarias y/o concesionarias mineras	VARIACION_PORCENTUAL	Gestión Eficiencia Anual ASCENDENTE	$((EMALMT/EMALMT1)-1)*100$	Empresarias y/o concesionarias mineras		12.00	0.00	12.00	0.00	MEDIO PÚBLICO-En la Dirección de Minería, ubicada en el edificio de la Secretaría de Innovación y Desarrollo Económico del Gobierno del Estado de Chihuahua. Contacto a través del número telefónico 614-4423300; o bien en el hipervínculo: http://www.chihuahua.com.mx/pbr.aspx --	Las y los empresarios y/o concesionarios del sector minero-metalúrgico solicitan asesoría legal
		Mide la variación porcentual de asesoría legal a empresarias y/o concesionarias mineras en el Estado que recibieron asesoría legal integral en el año actual con respecto al año anterior			EMALMT = Empresarias y/o concesionarias mineras establecidas en el estado que recibieron asesoría legal integral en el año actual EMALMT1 = Empresarias y/o concesionarias mineras establecidas en el estado que recibieron asesoría legal integral en el año anterior	CONSTANTE		12.00		12.00			
Justificación:													
Observaciones:													
ACTIVIDAD C0302	Análisis de muestras minerales	Variación porcentual de análisis de muestras de minerales a empresas y/o concesionarios mineros	VARIACION_PORCENTUAL	Gestión Eficiencia Anual ASCENDENTE	$((EMAMT/EMAMT1)-1)*100$	Empresas y/o concesionarios mineros		30.00	3.45	38.00	31.03	MEDIO PÚBLICO-En la Dirección de Minería, ubicada en el edificio de la Secretaría de Innovación y Desarrollo Económico del Gobierno del Estado de Chihuahua. Contacto a través del número telefónico 614-4423300; o bien en el hipervínculo: http://www.chihuahua.com.mx/pbr.aspx --	Las y los empresarios y/o concesionarios del sector minero-metalúrgico solicitan análisis de muestras minerales
		Mide la variación porcentual de empresas y/o concesionarios mineros establecidas en el Estado a las que se apoyaron con análisis de muestras de minerales en el año actual con respecto al año anterior.			EMAMT = Empresas y/o concesionarios mineros establecidas en el Estado a las que se apoyaron con análisis de muestras de minerales en el año actual EMAMT1 = Empresas y/o concesionarios mineros establecidas en el Estado a las que se apoyaron con análisis de muestras de minerales en el año anterior	CONSTANTE		29.00		29.00			
Justificación:													
Observaciones:													

GOBIERNO DEL ESTADO DE CHIHUAHUA
SEGUIMIENTO A LA MATRIZ DE INDICADORES PARA RESULTADOS
Cierre Anual 2021

104 - SECRETARIA DE INNOVACION Y DESARROLLO ECONOMICO													
2F009C1 - FOMENTO A LA ACTIVIDAD MINERA MEDIANTE EL DESARROLLO SUSTENTABLE													
Objetivos		Indicador						Meta		Avance Anual del Indicador		Medio de Verificación	Supuestos
Nivel / Referencia	Resumen Narrativo	Nombre del Indicador / Descripción del Indicador	Método de Cálculo	Tipo / Dimensión / Frecuencia/Traectoria	Fórmula / Variables de la Fórmula	Clasificación	Unidad de Medida	Valor Reprog.	Meta	Valor Logrado Acumulado	Avance Acum.		
ACTIVIDAD C0303	Atención a las y los empresarios y/o concesionarios del sector minero-metalúrgico así como visitas técnicas a los yacimientos	Variación porcentual de atención y visitas técnicas a empresas y/o concesionarios mineros	VARIACION_PORCENTUAL	Gestión Eficiencia Anual ASCENDENTE	((EMVATT/EMVATT1)-1)*100	Empresas y/o concesionarios mineros		330.00	4.43	395.00	25.00	MEDIO PÚBLICO-En la Dirección de Minería, ubicada en el edificio de la Secretaría de Innovación y Desarrollo Económico del Gobierno del Estado de Chihuahua. Contacto a través del número telefónico 614-4423300, o bien en el hipervínculo: http://www.chihuahua.com.mx/pbr.aspx --	Las y los empresarios y/o concesionarios del sector minero-metalúrgico presentan solicitudes para visitas técnicas
		Mide la variación porcentual de empresas y/o concesionarios mineros establecidas en el Estado a las que se realizan visitas y asesorías técnicas en el año actual con respecto al año anterior.			EMVATT = Empresas y/o concesionarios mineros establecidas en el Estado a las que se realizaron visitas y asesorías técnicas en el año actual EMVATT1 = Empresas y/o concesionarios mineros establecidas en el Estado a las que se realizaron visitas y asesorías técnicas en el año anterior	CONSTANTE	Empresas y/o concesionarios mineros	316.00		316.00			

Justificación:

Observaciones:

Observaciones Generales del Programa Presupuestario en el Período

Responsable del Programa



Ing. Gustavo Abraham Ramonet Ontiveros
 Director De Minería

GOBIERNO DEL ESTADO DE CHIHUAHUA
SEGUIMIENTO A LA MATRIZ DE INDICADORES PARA RESULTADOS
Cierre Anual 2021

104 - SECRETARIA DE INNOVACION Y DESARROLLO ECONOMICO													
2F009C1 - FOMENTO A LA ACTIVIDAD MINERA MEDIANTE EL DESARROLLO SUSTENTABLE													
Objetivos		Indicador						Meta		Avance Anual del Indicador		Medio de Verificación	Supuestos
Nivel / Referencia	Resumen Narrativo	Nombre del Indicador / Descripción del Indicador	Método de Cálculo	Tipo / Dimensión / Frecuencia/Trayectoria	Fórmula / Variables de la Fórmula	Clasificación	Unidad de Medida	Valor Reprog.	Meta	Valor Logrado Acumulado	Avance Acum.		

Responsable del Ente Público



Mtra. María Angélica Granados Tréspalacios
 Secretaria De Innovación Y Desarrollo Económico



GOBIERNO DEL ESTADO DE CHIHUAHUA
SEGUIMIENTO A LA MATRIZ DE INDICADORES PARA RESULTADOS
Cierre Anual 2021

Ente Público	104 - SECRETARIA DE INNOVACION Y DESARROLLO ECONOMICO
Programa presupuestario	2F011C1 - FOMENTO Y DESARROLLO TURISTICO
Definición del Programa	Fortalecer y estimular el desarrollo turístico en el estado, a través de eventos, promoción, certificaciones, capacitación, así como proyectos para las y los prestadores de servicios turísticos en el estado.
Problema que atiende el Programa	1661 - Las y los empresarios del sector turístico del Estado de Chihuahua presentan baja competitividad

Tipo	Descripción	POBLACIONES			
		Unidad de Medida Población	Total	Mujeres	Hombres
REFERENCIA	Las y los prestadores de servicios turísticos en el estado	Las y los prestadores de servicios turísticos en el estado	6,424	2,570	3,854
NO AFECTADA	Las y los prestadores de servicios turísticos en el estado	Las y los prestadores de servicios turísticos en el estado	0	0	0
POTENCIAL (AFECTADA)	Las y los prestadores de servicios turísticos en el estado	Las y los prestadores de servicios turísticos en el estado	6,424	2,570	3,854
OBJETIVO	Las y los prestadores de servicios turísticos en el estado	Las y los prestadores de servicios turísticos en el estado	4,597	1,839	2,758
POSTERGADA	Las y los prestadores de servicios turísticos en el estado	Las y los prestadores de servicios turísticos en el estado	1,827	731	1,096
ATENDIDA	Las y los prestadores de servicios turísticos en el estado	Las y los prestadores de servicios turísticos en el estado	1,777	711	1,066

ALINEACIÓN A INSTRUMENTOS DE PLANEACIÓN ESTRATÉGICA

E206T2 - ECONOMÍA, INNOVACIÓN, DESARROLLO SUSTENTABLE Y EQUILIBRIO REGIONAL - TURISMO - DERECHOS HUMANOS E INCLUSIÓN SOCIAL

Objetivos De Desarrollo Sostenible

Plan Nacional De Desarrollo

Plan Estatal De Desarrollo

Programas De Mediano Plazo

OBJETIVO	OD08 - Promover el crecimiento económico sostenido, inclusivo y sostenible, el empleo pleno y productivo y el trabajo decente para todos
TEMA	E306 - Impulsar la reactivación económica, el mercado interno y el empleo
OBJETIVO	E2----08 - Fortalecer el desarrollo turístico del estado de Chihuahua para incrementar de forma sustentable la derrama económica de este sector en el estado.
OBJETIVO	PS03050003 - Fortalecer la oferta turística para elevar la competitividad del sector.

PRESUPUESTO DEL PROGRAMA

Anual			
Autorizado	Modificado	Gasto	% de gasto / modificado
11,756,054.42	9,334,177.81	9,334,177.81	100.00

INDICADORES DEL PROGRAMA

Total de indicadores en el año	Indicadores con avance	Indicadores sin avance	Indicadores sin avance - Con justificación
25	23	2	2

GOBIERNO DEL ESTADO DE CHIHUAHUA
SEGUIMIENTO A LA MATRIZ DE INDICADORES PARA RESULTADOS
Cierre Anual 2021

Ente Público	104 - SECRETARIA DE INNOVACION Y DESARROLLO ECONOMICO
Programa presupuestario	2F011C1 - FOMENTO Y DESARROLLO TURÍSTICO
Definición del Programa	Fortalecer y estimular el desarrollo turístico en el estado, a través de eventos, promoción, certificaciones, capacitación, así como proyectos para las y los prestadores de servicios turísticos en el estado.
Problema que atiende el Programa	1661 - Las y los empresarios del sector turístico del Estado de Chihuahua presentan baja competitividad

FUENTES DE FINANCIAMIENTO									
Clave	Descripción	Origen	Interrelaciones	Porcentaje	Autorizado	Modificado	Gasto	Varición	
1110121	RECURSOS DEL ESTADO 2021	RECURSOS FISCALES	2F011C1 - FOMENTO Y DESARROLLO TURÍSTICO	49.83%	5,857,505.00	3,739,102.93	3,739,102.93		.00
1219121	FINANCIAMIENTO INTERNO 2021	FINANCIAMIENTO INTERNO	2F011C1 - FOMENTO Y DESARROLLO TURÍSTICO	0.00%	0.00	1,103,232.75	1,103,232.75		.00
1521621	FONDO GENERAL DE PARTICIPACIONES 2021	RECURSOS FEDERALES	2F011C1 - FOMENTO Y DESARROLLO TURÍSTICO	50.17%	5,898,549.42	4,491,842.13	4,491,842.13		.00
Total de presupuesto				100.00%	11,756,054.42	9,334,177.81	9,334,177.81		.00

Handwritten signature and initials in blue ink.

GOBIERNO DEL ESTADO DE CHIHUAHUA
SEGUIMIENTO A LA MATRIZ DE INDICADORES PARA RESULTADOS
Cierre Anual 2021

104 - SECRETARIA DE INNOVACION Y DESARROLLO ECONOMICO														
2F011C1 - FOMENTO Y DESARROLLO TURÍSTICO														
Objetivos		Indicador							Meta		Avance Anual del Indicador		Medio de Verificación	Supuestos
Nivel / Referencia	Resumen Narrativo	Nombre del Indicador / Descripción del Indicador	Método de Cálculo	Tipo / Dimensión / Frecuencia/Traectoria	Fórmula / Variables de la Fórmula		Clasificación	Unidad de Medida	Valor Reprog.	Meta	Valor Logrado Acumulado	Avance Acum.		
FIN	Contribuir a fortalecer el desarrollo turístico del estado de Chihuahua para incrementar de forma sustentable la derrama económica de este sector en el estado a través de la competitividad de las y los prestadores de servicios turísticos en el estado	Variación porcentual de la derrama económica del sector turístico Mide la variación porcentual de la derrama económica generada en el año actual por el desarrollo de los productos turísticos del estado con respecto al año anterior	VARIACION_POR CENTUAL	Estratégico Eficacia Anual ASCENDENTE	((DEST/DEST1)-1)*100 DEST = Derrama económica del sector turístico en el año actual DEST1 = Derrama económica del sector turístico en el año anterior		Derrama económica		6,635,995,245.00	13.79	11,312,063,397.00	93.98	MEDIO PÚBLICO-En la Dirección de Turismo, ubicada en el edificio de la Secretaría de Innovación y Desarrollo Económico del Gobierno del Estado de Chihuahua. Contacto a través del número telefónico 614-4423300; o bien en el hipervínculo: http://www.chihuahua.com.mx/pbr.aspx --	Las y los turistas nacionales y extranjeros visitan con disposición y seguridad el Estado de Chihuahua
Justificación: Para coadyuvar en la reactivación económica del estado, derivada por la pandemia del COVID -19, se llevaron a cabo estrategias, así como alianzas con el sector empresarial y los municipios para incentivar a las personas locales y nacionales para que visitaran nuestro estado, también se adicionaron más eventos del FITA, por tal motivo el grado de avance logrado de la meta fue muy superior al valor programado.														
Observaciones:														
PROPOSITO	Las y los prestadores de servicios turísticos en el estado incrementan su competitividad	Variación porcentual de la afluencia turística Mide la variación porcentual de la afluencia de turistas estatales, nacionales y extranjeros en el año actual con respecto al año anterior	VARIACION_POR CENTUAL	Estratégico Eficacia Anual ASCENDENTE	((ATT/ATT1)-1)*100 ATT = Afluencia turística en el año actual ATT1 = Afluencia turística en el año anterior		Afluencia turística		3,974,978.00	10.78	6,544,284.00	82.38	MEDIO PÚBLICO-En la Dirección de Turismo, ubicada en el edificio de la Secretaría de Innovación y Desarrollo Económico del Gobierno del Estado de Chihuahua. Contacto a través del número telefónico 614-4423300; o bien en el hipervínculo: http://www.chihuahua.com.mx/pbr.aspx --	Las y los empresarios del sector turístico cuentan con estabilidad económica y seguridad en el Estado de Chihuahua.
Justificación: Para coadyuvar en la reactivación económica del estado, derivada por la pandemia del COVID -19, se llevaron a cabo estrategias, así como alianzas con el sector empresarial y los municipios para incentivar a las personas locales y nacionales para que visitaran nuestro estado, también se adicionaron más eventos del FITA, por tal motivo el grado de avance logrado de la meta fue muy superior al valor programado.														
Observaciones:														
COMPONENTE C01	Eventos turísticos competitivos para mujeres y hombres realizados	Variación porcentual anual de la derrama generada en los eventos realizados Mide la variación porcentual anual de la derrama generada en los eventos realizados en el año actual con respecto al año anterior	VARIACION_POR CENTUAL	Estratégico Eficacia Anual ASCENDENTE	((DET/DET1)-1)*100 DET = Derrama económica en el año actual DET1 = Derrama económica en el año anterior		Derrama económica		24,028,851.00	32.43	47,102,582.00	159.60	MEDIO PÚBLICO-En la Dirección de Turismo, ubicada en el edificio de la Secretaría de Innovación y Desarrollo Económico del Gobierno del Estado de Chihuahua. Contacto a través del número telefónico 614-4423300; o bien en el hipervínculo: http://www.chihuahua.com.mx/pbr.aspx --	Las personas se interesan y acuden a los eventos

GOBIERNO DEL ESTADO DE CHIHUAHUA
SEGUIMIENTO A LA MATRIZ DE INDICADORES PARA RESULTADOS
Cierre Anual 2021

104 - SECRETARIA DE INNOVACION Y DESARROLLO ECONOMICO													
2F011C1 - FOMENTO Y DESARROLLO TURISTICO													
Objetivos		Indicador						Meta		Avance Anual del Indicador		Medio de Verificación	Supuestos
Nivel / Referencia	Resumen Narrativo	Nombre del Indicador / Descripción del Indicador	Método de Cálculo	Tipo / Dimensión / Frecuencia/Trajectory	Fórmula / Variables de la Fórmula	Clasificación	Unidad de Medida	Valor Reprog.	Meta	Valor Logrado Acumulado	Avance Acum.		

Justificación: Durante el mes de diciembre se realizaron 4 eventos del FITA, con una derrama económica de \$1,151,797.00; así mismo se registra 1 evento de agosto con una derrama económica de \$976,200.00; dando un total acumulado en el mes de diciembre de \$2,127,997.00 de derrama económica. Cabe señalar que para coadyuvar en la reactivación económica del estado, derivada por la pandemia del COVID-19, se adicionaron más eventos del FITA, por tal motivo el grado de avance logrado de la meta fue muy superior al valor programado.

Observaciones:

ACTIVIDAD C0101	Implementación de eventos turísticos, así como el Festival Internacional de Turismo de Aventura FITA	Variación porcentual de la derrama generada en los eventos turísticos así como el Festival Internacional de Turismo de Aventura FITA	VARIACION_POR CENTUAL	Gestión Eficiencia Anual ASCENDENTE	$((DEGEFT/DEGEFT1)-1)*100$							MEDIO PÚBLICO-En la Dirección de Turismo, ubicada en el edificio de la Secretaría de Innovación y Desarrollo Económico del Gobierno del Estado de Chihuahua. Contacto a través del número telefónico 614-4423300; o bien en el hipervínculo: http://www.chihuahua.com.mx/pbr.aspx --	Las y los participantes acuden a los eventos turísticos
		Mide la variación porcentual de la derrama económica generada en los eventos turísticos, así como el Festival Internacional de Turismo de Aventura FITA en el año actual con respecto al año anterior			DEGEFT = Derrama económica generada por los eventos turísticos, así como el Festival Internacional de Turismo de Aventura FITA en el año actual	ACUMULADO	Derrama económica		24,028,851.00	32.43	47,102,582.00		
					DEGEFT1 = Derrama económica generada por los eventos turísticos, así como el Festival Internacional de Turismo de Aventura FITA en el año anterior	CONSTANTE	Derrama económica	18,144,585.00		18,144,585.00			

Justificación: Durante el mes de diciembre se realizaron 4 eventos del FITA, con una derrama económica de \$1,151,797.00; así mismo se registra 1 evento de agosto con una derrama económica de \$976,200.00; dando un total acumulado en el mes de diciembre de \$2,127,997.00 de derrama económica. Cabe señalar que para coadyuvar en la reactivación económica del estado, derivada por la pandemia del COVID-19, se adicionaron más eventos del FITA, por tal motivo el grado de avance logrado de la meta fue muy superior al valor programado.

Observaciones:

		Variación porcentual de participantes en los eventos turísticos, así como el Festival Internacional de Turismo de Aventura FITA	VARIACION_POR CENTUAL	Gestión Eficiencia Anual ASCENDENTE	$((PETFT/ PETFT1)-1)*100$							MEDIO PÚBLICO-En la Dirección de Turismo, ubicada en el edificio de la Secretaría de Innovación y Desarrollo Económico del Gobierno del Estado de Chihuahua. Contacto a través del número telefónico 614-4423300; o bien en el hipervínculo: http://www.chihuahua.com.mx/pbr.aspx --	Las y los participantes acuden a los eventos turísticos
		Mide la variación porcentual de participantes en los eventos turísticos, así como el Festival Internacional de Turismo de Aventura FITA en el año actual con respecto al año anterior			PETFT = Número de participantes en los eventos turísticos, así como el Festival Internacional de Turismo de Aventura FITA en el año actual	ACUMULADO	Participantes en los eventos turísticos así como el Festival Internacional de Turismo de Aventura FITA		7,961.00	130.82	11,266.00		
					PETFT1 = Número de participantes en los eventos turísticos, así como el Festival Internacional de Turismo de Aventura FITA en el año anterior	CONSTANTE	Participantes en los eventos turísticos así como el Festival Internacional de Turismo de Aventura FITA	3,449.00		3,449.00			

Justificación: Durante el mes de diciembre se realizaron 4 eventos del FITA donde fueron 1242 participantes, así mismo se registra 1 evento de agosto con 316 participantes, dando un total acumulado de 1558 participantes en el mes de diciembre del 2021. Cabe señalar que para coadyuvar en la reactivación económica del estado, derivada por la pandemia del COVID-19, se adicionaron más eventos del FITA, por tal motivo el grado de avance logrado de la meta fue muy superior al valor programado.

Observaciones:

GOBIERNO DEL ESTADO DE CHIHUAHUA
SEGUIMIENTO A LA MATRIZ DE INDICADORES PARA RESULTADOS
Cierre Anual 2021

104 - SECRETARIA DE INNOVACION Y DESARROLLO ECONOMICO															
2F011C1 - FOMENTO Y DESARROLLO TURÍSTICO															
Objetivos		Indicador								Meta		Avance Anual del Indicador		Medio de Verificación	Supuestos
Nivel / Referencia	Resumen Narrativo	Nombre del Indicador / Descripción del Indicador	Método de Cálculo	Tipo / Dimensión / Frecuencia/Traectoria	Fórmula / Variables de la Fórmula	Clasificación	Unidad de Medida	Valor Reprog.	Meta	Valor Logrado Acumulado	Avance Acum.				
ACTIVIDAD C0102	Planeación de eventos y productos turísticos en el estado	Porcentaje de estudios turísticos del sector turístico Mide el porcentaje del número estudios turísticos realizados con respecto a los programados en el año actual	PORCENTAJE	Gestión Eficiencia Anual ASCENDENTE	(ETRT /ETPT1)*100 ETRT = Estudios turísticos realizados en el año actual ETPT1 = Estudios turísticos programados en el año actual	ACUMULADO CONSTANTE	Estudios turísticos Estudios turísticos	1.00	100.00	1.00	100.00	1.00	100.00	MEDIO PÚBLICO-En la Dirección de Turismo, ubicada en el edificio de la Secretaría de Innovación y Desarrollo Económico del Gobierno del Estado de Chihuahua. Contacto a través del número telefónico 614-4423300; o bien en el hipervínculo: http://www.chihuahua.com.mx/pbr.aspx --	Las personas se interesan en los eventos y productos turísticos
Justificación:															
Observaciones:															
		Variación porcentual de eventos y productos turísticos en el estado Mide la variación porcentual de eventos y productos turísticos en el estado en el año actual con respecto al año anterior	VARIACION_PORCENTUAL	Gestión Eficiencia Anual ASCENDENTE	((EPTET/EPTET1)-1)*100 EPTET = Eventos y productos turísticos en el estado en el año actual EPTET1 = Eventos y productos turísticos en el estado en el año anterior	ACUMULADO CONSTANTE	Eventos y productos turísticos en el estado Eventos y productos turísticos en el estado	25.00	212.50	31.00	287.50	8.00	8.00	MEDIO PÚBLICO-En la Dirección de Turismo, ubicada en el edificio de la Secretaría de Innovación y Desarrollo Económico del Gobierno del Estado de Chihuahua. Contacto a través del número telefónico 614-4423300; o bien en el hipervínculo: http://www.chihuahua.com.mx/pbr.aspx --	Las personas se interesan en los eventos y productos turísticos
Justificación:		Durante el mes de diciembre se realizaron 4 eventos del FITA, así mismo se registra 1 evento de agosto, dando un total acumulado en el mes de diciembre de 5 eventos del 2021. Cabe señalar que para coadyuvar en la reactivación económica del estado, derivada por la pandemia del COVID -19, se adicionaron más eventos del FITA, por tal motivo el grado de avance logrado de la meta fue muy superior al valor programado.													
Observaciones:															
COMPONENTE C02	Material promocional de destinos y atractivos turísticos otorgado	Variación porcentual del número de folletos turísticos en el Estado Mide la variación porcentual del número de folletos turísticos en el año actual con respecto al año anterior	VARIACION_PORCENTUAL	Estratégico Eficacia Anual ASCENDENTE	((FT/FT1)-1)*100 FT = Folletos turísticos en el año actual FT1 = Folletos turísticos en el año anterior	ACUMULADO CONSTANTE	Folletos turísticos Folletos turísticos	71,000.00	1.43	26,300.00	-62.43	70,000.00	70,000.00	MEDIO PÚBLICO-En la Dirección de Turismo, ubicada en el edificio de la Secretaría de Innovación y Desarrollo Económico del Gobierno del Estado de Chihuahua. Contacto a través del número telefónico 614-4423300; o bien en el hipervínculo: http://www.chihuahua.com.mx/pbr.aspx --	La y el visitante requieren de material promocional

GOBIERNO DEL ESTADO DE CHIHUAHUA
SEGUIMIENTO A LA MATRIZ DE INDICADORES PARA RESULTADOS
Cierre Anual 2021

104 - SECRETARIA DE INNOVACION Y DESARROLLO ECONOMICO													
2F011C1 - FOMENTO Y DESARROLLO TURÍSTICO													
Objetivos		Indicador						Meta		Avance Anual del Indicador		Medio de Verificación	Supuestos
Nivel / Referencia	Resumen Narrativo	Nombre del Indicador / Descripción del Indicador	Método de Cálculo	Tipo / Dimensión / Frecuencia/Trayectoria	Fórmula / Variables de la Fórmula	Clasificación	Unidad de Medida	Valor Reprog.	Meta	Valor Logrado Acumulado	Avance Acum.		
ACTIVIDAD C0202	Gestión de solicitudes de apoyo de promoción turística que presenten las y los prestadores de servicios turísticos así como la autoridad municipal, estatal y federal	Variación porcentual de personas apoyadas con solicitudes Mide la variación porcentual de personas apoyadas con solicitudes en el año actual con respecto al año anterior	VARIACION_PORCENTUAL	Gestión Eficiencia Anual ASCENDENTE	$((PAST/PAST1)-1)*100$ PAST = Personas apoyadas con solicitudes en el año actual PAST1 = Personas apoyadas con solicitudes en el año anterior	Personas apoyadas Personas apoyadas	ACUMULADO CONSTANTE	1,350.00 1,795.00	-24.79	1,438.00 1,795.00	-19.89	MEDIO PÚBLICO-En la Dirección de Turismo, ubicada en el edificio de la Secretaría de Innovación y Desarrollo Económico del Gobierno del Estado de Chihuahua. Contacto a través del número telefónico 614-4423300; o bien en el hipervínculo: http://www.chihuahua.com.mx/pbr.aspx --	Las personas, las y los empresarios turísticos, así como autoridad municipal, estatal y federal acuden a solicitar apoyo para promoción turística
Justificación:													
Observaciones:													
		Variación porcentual de ferias turísticas realizadas. Mide la variación porcentual de ferias turísticas realizadas en el año actual con respecto al año anterior.	VARIACION_PORCENTUAL	Gestión Eficiencia Anual ASCENDENTE	$((FTRT/FTRT1)-1)*100$ FTRT = Ferias turísticas realizadas en el año actual. FTRT1 = Ferias turísticas realizadas en el año anterior.	Ferias turísticas Ferias turísticas	ACUMULADO CONSTANTE	1.00 1.00	0.00	0.00 1.00	-100.00	MEDIO PÚBLICO-En la Dirección de Turismo, ubicada en el edificio de la Secretaría de Innovación y Desarrollo Económico del Gobierno del Estado de Chihuahua. Contacto a través del número telefónico 614-4423300; o bien en el hipervínculo: http://www.chihuahua.com.mx/pbr.aspx --	Las personas, las y los empresarios turísticos, así como autoridad municipal, estatal y federal acuden a solicitar apoyo para promoción turística
Justificación:		Derivado a los ajustes presupuestales solicitados, al cierre de la Administración 2016-2021, así como a los efectos de aforo por la pandemia del COVID -19, el valor programado de la meta se dejo de cumplir.											
Observaciones:													

GOBIERNO DEL ESTADO DE CHIHUAHUA
SEGUIMIENTO A LA MATRIZ DE INDICADORES PARA RESULTADOS
Cierre Anual 2021

104 - SECRETARIA DE INNOVACION Y DESARROLLO ECONOMICO													
2F011C1 - FOMENTO Y DESARROLLO TURISTICO													
Objetivos		Indicador						Meta		Avance Anual del Indicador		Medio de Verificación	Supuestos
Nivel / Referencia	Resumen Narrativo	Nombre del Indicador / Descripción del Indicador	Método de Cálculo	Tipo / Dimensión / Frecuencia/Traectoria	Fórmula / Variables de la Fórmula	Clasificación	Unidad de Medida	Valor Reprog.	Meta	Valor Logrado Acumulado	Avance Acum.		
COMPONENTE C03	Certificados del Distintivo "H", "M", "punto limpio" y "sellos especializados" brindados	Variación porcentual de empresas de servicios turísticos certificadas en el Estado con el distintivo "H", "M", "punto limpio" y "sellos especializados"	VARIACION_PORCENTUAL	Estratégico Eficacia Anual ASCENDENTE	$((ESTCEDT/ESTCEDT1)-1)*100$								
		Mide la variación porcentual de empresas de servicios turísticos certificadas en el Estado con el distintivo "H", "M", "punto limpio" y "sellos especializados" en el año actual con respecto al año anterior.			ESTCEDT = Empresas de servicios turísticos certificadas en el Estado con el distintivo "H", "M", "punto limpio" y "sellos especializados" en el año actual	ACUMULADO	Empresas de servicios turísticos certificadas	68.00	-78.48	246.00	-22.15	MEDIO PÚBLICO-En la Dirección de Turismo, ubicada en el edificio de la Secretaría de Innovación y Desarrollo Económico del Gobierno del Estado de Chihuahua. Contacto a través del número telefónico 614-4423300; o bien en el hipervínculo: http://www.chihuahua.com.mx/pbr.aspx	Las y los empresarios del sector turístico implementan los programas de calidad así mismo reúnen los requisitos para certificarse
					ESTCEDT1 = Empresas de servicios turísticos certificadas en el Estado con el distintivo "H", "M", "punto limpio" y "sellos especializados" en el año anterior	CONSTANTE	Empresas de servicios turísticos certificadas	316.00		316.00			
Justificación: Se reportan 21 empresas de servicios turísticos certificadas en el Estado con el distintivo H, durante el mes de diciembre del 2021. Cabe señalar que derivado por efectos de la pandemia del COVID -19, aumentaron las solicitudes de certificación por parte de las empresas, por lo que el grado de avance logrado de la meta fue muy superior del valor programado.													
Observaciones:													
ACTIVIDAD C0301	Validación de proyectos en la Plataforma de SECTUR para certificación de empresas turísticas	Variación porcentual de proyectos validados en la Plataforma de SECTUR para certificación de empresas turísticas	VARIACION_PORCENTUAL	Gestión Eficiencia Anual ASCENDENTE	$((PVPSCETT/PVPSCETT1)-1)*100$								
		Mide la variación porcentual de proyectos validados en la Plataforma de SECTUR para certificación de empresas turísticas en el año actual con respecto al año anterior			PVPSCETT = Proyectos validados en la Plataforma de SECTUR para certificación de empresas turísticas en el año actual	ACUMULADO	Proyectos validados	6.00	-79.31	14.00	-51.72	MEDIO PÚBLICO-En la Dirección de Turismo, ubicada en el edificio de la Secretaría de Innovación y Desarrollo Económico del Gobierno del Estado de Chihuahua. Contacto a través del número telefónico 614-4423300; o bien en el hipervínculo: http://www.chihuahua.com.mx/pbr.aspx	Las y los empresarios del sector turístico cumplen con los lineamientos requisitados para certificarse
					PVPSCETT1 = Proyectos validados en la Plataforma de SECTUR para certificación de empresas turísticas en el año anterior	CONSTANTE	Proyectos validados	29.00		29.00			
Justificación: Derivado por la pandemia del COVID -19, aumentó el interés por parte de las empresas en certificarse, por lo que el grado de avance logrado de la meta fue superior al valor programado.													
Observaciones:													

GOBIERNO DEL ESTADO DE CHIHUAHUA
SEGUIMIENTO A LA MATRIZ DE INDICADORES PARA RESULTADOS
Cierre Anual 2021

104 - SECRETARIA DE INNOVACION Y DESARROLLO ECONOMICO													
2F011C1 - FOMENTO Y DESARROLLO TURISTICO													
Objetivos		Indicador						Meta		Avance Anual del Indicador		Medio de Verificación	Supuestos
Nivel / Referencia	Resumen Narrativo	Nombre del Indicador / Descripción del Indicador	Método de Cálculo	Tipo / Dimensión / Frecuencia/Trayectoria	Fórmula / Variables de la Fórmula	Clasificación	Unidad de Medida	Valor Reprog.	Meta	Valor Logrado Acumulado	Avance Acum.		
ACTIVIDAD C0302	Revisión de solicitudes de documentos para certificación de empresas turísticas	Variación porcentual de solicitudes recibidas para certificación de empresas turísticas	VARIACION_PORCENTUAL	Gestión Eficacia Anual ASCENDENTE	$((SRCETT/SRCETT1)-1)*100$								
		Mide la variación porcentual de solicitudes recibidas para certificación de empresas turísticas en el año actual con respecto al año anterior			SRCETT = Solicitudes recibidas para certificación de empresas turísticas en el año actual	ACUMULADO	Solicitudes recibidas	68.00	-64.02	56.00	-70.37		
					SRCETT1 = Solicitudes recibidas para certificación de empresas turísticas en el año anterior	CONSTANTE	Solicitudes recibidas	189.00		189.00			
Justificación: En este mes de diciembre se está en proceso de promoción para la inscripción de las empresas. Observaciones:													
COMPONENTE C04	Capacitación a las y los empleados de las empresas turísticas otorgada	Variación porcentual de las empresas turísticas capacitadas durante los cursos y talleres	VARIACION_PORCENTUAL	Estratégico Eficacia Anual ASCENDENTE	$((NEETCT/NEETCT1)-1)*100$								
		Mide la variación porcentual de las y los empleados de las empresas turísticas capacitados mediante los cursos y talleres impartidos en el año actual con respecto al año anterior			NEETCT = Número de las y los empleados de las empresas turísticas capacitados mediante los cursos y talleres impartidos en el año actual	ACUMULADO	Las y los empleados de las empresas turísticas	1,900.00	-69.43	3,273.00	-47.34		
					NEETCT1 = Número de las y los empleados de las empresas turísticas capacitados mediante los cursos y talleres impartidos en el año anterior	CONSTANTE	Las y los empleados de las empresas turísticas	6,215.00		6,215.00			
Justificación: Derivado de la promoción para la participación en los cursos de capacitación con temas de servicios turísticos, así como con las alianzas con el sector empresarial y los municipios; el grado de avance de la meta fue superada considerablemente, con respecto al valor programado. Observaciones:													

GOBIERNO DEL ESTADO DE CHIHUAHUA
SEGUIMIENTO A LA MATRIZ DE INDICADORES PARA RESULTADOS
Cierre Anual 2021

104 - SECRETARIA DE INNOVACION Y DESARROLLO ECONOMICO													
2F011C1 - FOMENTO Y DESARROLLO TURISTICO													
Objetivos		Indicador						Meta		Avance Anual del Indicador		Medio de Verificación	Supuestos
Nivel / Referencia	Resumen Narrativo	Nombre del Indicador / Descripción del Indicador	Método de Cálculo	Tipo / Dimensión / Frecuencia/Trayectoria	Fórmula / Variables de la Fórmula	Clasificación	Unidad de Medida	Valor Reprog.	Meta	Valor Logrado Acumulado	Avance Acum.		
		Variación porcentual de las y los prestadores de servicios turísticos con entrenamiento en materia de prevención de trata de personas con enfoque de género	VARIACION_PORCENTUAL	Estratégico Eficacia Anual ASCENDENTE	$((NPSTEPTPT/NPSTEPTPT1)-1)*100$								
		Mide la variación porcentual anual de las y los prestadores de servicios turísticos con entrenamiento en materia de prevención de trata de personas con enfoque de género en el año actual con respecto al año anterior			NPSTEPTPT = Número de las y los prestadores de servicios turísticos con entrenamiento en materia de prevención de trata de personas con enfoque de género en el año actual	Las y los prestadores de servicios turísticos	ACUMULADO	50.00	212.50	171.00	968.75	MEDIO PÚBLICO-En la Dirección de Turismo, ubicada en el edificio de la Secretaría de Innovación y Desarrollo Económico del Gobierno del Estado de Chihuahua. Contacto a través del número telefónico 614-4423300; o bien en el hipervínculo: http://www.chihuahua.com.mx/pbr.aspx --	Las y los prestadores de servicios turísticos acuden a capacitación y aplican lo aprendido.
					NPSTEPTPT1 = Número de las y los prestadores de servicios turísticos con entrenamiento en materia de prevención de trata de personas con enfoque de género en el año anterior	Las y los prestadores de servicios turísticos	CONSTANTE	16.00		16.00			
Justificación: El pasado mes de abril se rebaso la meta para el entrenamiento en materia de prevención de trata de personas con enfoque de género, aún así este mes de diciembre se nos solicito impartir otro curso, por lo cual el grado de avance logrado de la meta fue muy superior del valor programado.													
Observaciones:													
		Variación porcentual de mujeres emprendedoras turísticas capacitadas	VARIACION_PORCENTUAL	Gestión Eficiencia Anual ASCENDENTE	$((METCT/ METCT1)-1)*100$								
		Mide la variación porcentual de mujeres emprendedoras turísticas capacitadas en el año actual con respecto al año anterior			METCT = Mujeres emprendedoras turísticas capacitadas en el año actual	Mujeres emprendedoras turísticas	ACUMULADO	50.00	-31.51	55.00	-24.66	MEDIO PÚBLICO-En la Dirección de Turismo, ubicada en el edificio de la Secretaría de Innovación y Desarrollo Económico del Gobierno del Estado de Chihuahua. Contacto a través del número telefónico 614-4423300; o bien en el hipervínculo: http://www.chihuahua.com.mx/pbr.aspx --	Las y los prestadores de servicios turísticos acuden a capacitación y aplican lo aprendido.
					METCT1 = Mujeres emprendedoras turísticas capacitadas en el año anterior	Mujeres emprendedoras turísticas	CONSTANTE	73.00		73.00			
Justificación: El pasado mes de junio se cumplió la meta para el entrenamiento en materia de empoderamiento para las mujeres de mipymes turísticas.													
Observaciones:													

GOBIERNO DEL ESTADO DE CHIHUAHUA
SEGUIMIENTO A LA MATRIZ DE INDICADORES PARA RESULTADOS
Cierre Anual 2021

104 - SECRETARÍA DE INNOVACION Y DESARROLLO ECONOMICO															
2F011C1 - FOMENTO Y DESARROLLO TURÍSTICO															
Objetivos		Indicador						Meta		Avance Anual del Indicador		Medio de Verificación	Supuestos		
Nivel / Referencia	Resumen Narrativo	Nombre del Indicador / Descripción del Indicador	Método de Cálculo	Tipo / Dimensión / Frecuencia/Traectoria	Fórmula / Variables de la Fórmula	Clasificación	Unidad de Medida	Valor Reprog.	Meta	Valor Logrado Acumulado	Avance Acum.				
ACTIVIDAD C0401	Atención a prestadores de servicios turísticos y autoridades municipales en la coordinación e implementación de los programas de capacitación	Variación porcentual de personas atendidas referente a implementación de los programas de capacitación Mide la variación porcentual anual de personas atendidas en relación a la coordinación e implementación de los programas de capacitación en el año actual con respecto al año anterior.	VARIACION_PORCENTUAL	Gestión Eficiencia Anual ASCENDENTE	((PAT/PAT1)-1)*100 PAT = Personas atendidas en el año actual PAT1 = Personas atendidas en el año anterior	ACUMULADO CONSTANTE	Personas atendidas Personas atendidas	1,200.00	-30.19	888.00	-48.34	1,719.00	1,719.00	MEDIO PÚBLICO-En la Dirección de Turismo, ubicada en el edificio de la Secretaría de Innovación y Desarrollo Económico del Gobierno del Estado de Chihuahua. Contacto a través del número telefónico 614-4423300; o bien en el hipervínculo: http://www.chihuahua.com.mx/pbr.aspx --	Las y los prestadores de servicios turísticos así como autoridades municipales acuden para asesorarse
Justificación: Derivado a los efectos de la pandemia del COVID -19, disminuyo las atenciones presenciales por parte de las y los prestadores de servicios turísticos y autoridades municipales, y por tal motivo el grado de avance logrado de la meta fue inferior al valor programado.															
Observaciones:															
ACTIVIDAD C0402	Organización de cursos y talleres para guías de turistas, meseros, camaristas, recepcionistas, entre otros	Variación porcentual de cursos y talleres impartidos. Mide la variación porcentual anual de cursos y talleres para guías de turistas de meseros, camaristas, recepcionistas y similares en el año actual con respecto al año anterior	VARIACION_PORCENTUAL	Gestión Eficiencia Anual ASCENDENTE	((NOCT/NOCT1)-1)*100 NOCT = Número de cursos de capacitación y talleres para guías de turistas de meseros, camaristas, recepcionistas y similares en el año actual. NOCT1 = Número de cursos de capacitación y talleres para guías de turistas de meseros, camaristas, recepcionistas y similares en el año anterior	ACUMULADO CONSTANTE	Cursos de capacitación y talleres Cursos de capacitación y talleres	70.00	1.45	96.00	39.13	69.00	69.00	MEDIO PÚBLICO-En la Dirección de Turismo, ubicada en el edificio de la Secretaría de Innovación y Desarrollo Económico del Gobierno del Estado de Chihuahua. Contacto a través del número telefónico 614-4423300; o bien en el hipervínculo: http://www.chihuahua.com.mx/pbr.aspx --	Las y los prestadores de servicios turísticos están interesados en que sus empleadas (os) se capaciten en materia de servicios turísticos
Justificación: Derivado de la promoción para la participación en los cursos de capacitación con temas de servicios turísticos, así como con las alianzas con el sector empresarial y los municipios; el grado de avance de la meta fue superada considerablemente, con respecto al valor programado.															
Observaciones:															

GOBIERNO DEL ESTADO DE CHIHUAHUA
SEGUIMIENTO A LA MATRIZ DE INDICADORES PARA RESULTADOS
Cierre Anual 2021

104 - SECRETARIA DE INNOVACION Y DESARROLLO ECONOMICO													
2F011C1 - FOMENTO Y DESARROLLO TURISTICO													
Objetivos		Indicador						Meta		Avance Anual del Indicador		Medio de Verificación	Supuestos
Nivel / Referencia	Resumen Narrativo	Nombre del Indicador / Descripción del Indicador	Método de Cálculo	Tipo / Dimensión / Frecuencia/Traectoria	Fórmula / Variables de la Fórmula	Clasificación	Unidad de Medida	Valor Reprog.	Meta	Valor Logrado Acumulado	Avance Acum.		
		Variación porcentual de cursos de capacitación en prevención de trata de personas con enfoque de género	VARIACION_PORCENTUAL	Gestión Eficiencia Anual ASCENDENTE	$((NCCPTPT/NCCPTPT1)-1)*100$								
		Mide la variación porcentual anual del número de cursos de capacitación en prevención de trata de personas con enfoque de género en el año actual con respecto al año anterior			NCCPTPT = Número de cursos de capacitación en prevención de trata de personas con enfoque de género en el año actual NCCPTPT1 = Número de cursos de capacitación en prevención de trata de personas con enfoque de género en el año anterior	Cursos de capacitación		2.00	100.00	4.00	300.00		
					CONSTANTE	Cursos de capacitación		1.00		1.00			
Justificación: El pasado mes de abril se rebaso la meta para el entrenamiento en materia de prevención de trata de personas con enfoque de género, aún así este mes de diciembre se nos solicitó impartir otro curso, por lo cual el grado de avance logrado de la meta fue muy superior del valor programado.													
Observaciones:													
		Variación porcentual de cursos de capacitación para empoderamiento para las mujeres de mipymes turísticas	VARIACION_PORCENTUAL	Gestión Eficiencia Anual ASCENDENTE	$((CCEMNTT/CCEMNTT1)-1)*100$								
		Mide la variación porcentual de cursos de capacitación para empoderamiento para las mujeres de mipymes turísticas en el año actual con respecto al año anterior			CCEMNTT = Cursos de capacitación para empoderamiento para las mujeres de mipymes turísticas en el año actual CCEMNTT1 = Cursos de capacitación para empoderamiento para las mujeres de mipymes turísticas en el año anterior	Cursos de capacitación		2.00	0.00	2.00	0.00		
					CONSTANTE	Cursos de capacitación		2.00		2.00			
Justificación: El pasado mes de junio se cumplió la meta para el entrenamiento en materia de empoderamiento para las mujeres de mipymes turísticas.													
Observaciones:													
COMPONENTE C05	Proyectos de desarrollo turístico en el estado validados.	Porcentaje de los proyectos turísticos validados	PORCENTAJE	Gestión Eficiencia Anual ASCENDENTE	$(PTVT / PTPT1)*100$								
		Mide el porcentaje de los proyectos turísticos validados con respecto a los programados en el año actual			PTVT = Proyectos turísticos validados en el año actual PTPT1 = Proyectos turísticos programados en el año actual	Proyectos turísticos validados		1.00	100.00	1.00	100.00		
					CONSTANTE	Proyectos turísticos programados		1.00		1.00			
Justificación: El pasado mes de junio se cumplió la meta para el entrenamiento en materia de empoderamiento para las mujeres de mipymes turísticas.													
Observaciones:													

GOBIERNO DEL ESTADO DE CHIHUAHUA
SEGUIMIENTO A LA MATRIZ DE INDICADORES PARA RESULTADOS
Cierre Anual 2021

104 - SECRETARIA DE INNOVACION Y DESARROLLO ECONOMICO													
2F011C1 - FOMENTO Y DESARROLLO TURÍSTICO													
Objetivos		Indicador						Meta		Avance Anual del Indicador		Medio de Verificación	Supuestos
Nivel / Referencia	Resumen Narrativo	Nombre del Indicador / Descripción del Indicador	Método de Cálculo	Tipo / Dimensión / Frecuencia/Trayectoria	Fórmula / Variables de la Fórmula	Clasificación	Unidad de Medida	Valor Reprog.	Meta	Valor Logrado Acumulado	Avance Acum.		

Justificación: El pasado mes de abril se cumplió con la meta que se programó del Proyecto de Desarrollo Turístico en el Estado validado.

Observaciones:

ACTIVIDAD C0501	Promoción para el otorgamiento de financiamiento turístico	Variación porcentual de las y los prestadores de servicios turísticos orientados con las reglas de operación para el otorgamiento de financiamiento turístico	VARIACION_PORCENTUAL	Gestión Eficiencia Anual ASCENDENTE	((PSTOT / PSTOT1)-1)*100								
		Mide la variación porcentual de las y los prestadores de servicios turísticos orientados con las reglas de operación para el otorgamiento de financiamiento turístico en el año actual con respecto al año anterior			PSTOT = Prestadores de servicios turísticos orientados para el otorgamiento de financiamiento turístico en el año actual PSTOT1 = Prestadores de servicios turísticos orientados para el otorgamiento de financiamiento turístico en el año anterior	Las y los prestadores de servicios turísticos		30.00	-94.44	57.00	-89.44	MEDIO PÚBLICO-En la Dirección de Turismo, ubicada en el edificio de la Secretaría de Innovación y Desarrollo Económico del Gobierno del Estado de Chihuahua. Contacto a través del número telefónico 614-4423300; o bien en el hipervínculo: http://www.chihuahua.com.mx/pbr.aspx --	Las y los prestadores de servicios turísticos están interesados en el programa para el otorgamiento de financiamiento turístico
					CONSTANTE	Las y los prestadores de servicios turísticos		540.00		540.00			

Justificación: El pasado mes de julio se cumplió con la meta que se programó de prestadores de servicios turísticos orientados para el otorgamiento de financiamiento turístico, cabe señalar que se continuó promocionando los esquemas de financiamientos turísticos con la finalidad de coadyuvar con la reactivación económica, por lo que el grado de avance de la meta fue superior al valor programado.

Observaciones:

ACTIVIDAD C0502	Planeación de infraestructura turística	Porcentaje de atenciones brindadas para potencializar el desarrollo turístico	PORCENTAJE	Gestión Eficiencia Anual ASCENDENTE	(ABPDT/APPDT1)*100								
		Mide el porcentaje de atenciones brindadas para potencializar el desarrollo turístico con respecto a las programadas en el año actual			ABPDT = Atenciones brindadas para potencializar el desarrollo turístico en el año actual APPDT1 = Atenciones programadas para potencializar el desarrollo turístico en el año actual	Atenciones brindadas para potencializar el desarrollo turístico		10.00	100.00	20.00	200.00	MEDIO PÚBLICO-En la Dirección de Turismo, ubicada en el edificio de la Secretaría de Innovación y Desarrollo Económico del Gobierno del Estado de Chihuahua. Contacto a través del número telefónico 614-4423300; o bien en el hipervínculo: http://www.chihuahua.com.mx/pbr.aspx --	Las y los prestadores de servicios turísticos, así como el personal de los municipios están interesadas en potencializar el desarrollo turístico en el Estado
					CONSTANTE	Atenciones programadas para potencializar el desarrollo turístico		10.00		10.00			

Justificación: El pasado mes de julio se cumplió con la meta que se programó de atenciones brindadas para potencializar el desarrollo turístico, cabe señalar que se continuó atendiendo a los municipios con la finalidad de coadyuvar con la reactivación económica, por lo que el grado de avance de la meta fue muy superior al valor programado.


Observaciones:

GOBIERNO DEL ESTADO DE CHIHUAHUA
SEGUIMIENTO A LA MATRIZ DE INDICADORES PARA RESULTADOS
Cierre Anual 2021

104 - SECRETARIA DE INNOVACION Y DESARROLLO ECONOMICO												
2F011C1 - FOMENTO Y DESARROLLO TURÍSTICO												
Objetivos		Indicador					Meta		Avance Anual del Indicador		Medio de Verificación	Supuestos
Nivel / Referencia	Resumen Narrativo	Nombre del Indicador / Descripción del Indicador	Método de Cálculo	Tipo / Dimensión / Frecuencia/Trayectoria	Fórmula / Variables de la Fórmula	Clasificación	Unidad de Medida	Valor Reprog.	Meta	Valor Logrado Acumulado		

Observaciones Generales del Programa Presupuestario en el Período

Responsable del Programa



Lic. Gerardo Vidales Sandoval
 Director De Turismo

Responsable del Ente Público



Mtra. María Angélica Granados Trespalacios
 Secretaria De Innovación Y Desarrollo Económico



GOBIERNO DEL ESTADO DE CHIHUAHUA
SEGUIMIENTO A LA MATRIZ DE INDICADORES PARA RESULTADOS
Cierre Anual 2021

Ente Público	104 - SECRETARIA DE INNOVACION Y DESARROLLO ECONOMICO
Programa presupuestario	2F020C2 - PROMOCIÓN PARA LA EFICIENCIA E INNOVACIÓN EN LA GENERACIÓN Y ABASTO DE FUENTES DE ENERGÍA
Definición del Programa	Promover el gran potencial energético con que cuenta el estado y brindar asesorías integrales a las empresas del sector energético, industrial y de servicios, clasificadas en el Directorio Estadístico Nacional de Unidades Económicas (DENUE) como tamaño grande, para impulsar la inversión pública y privada en la construcción y ampliación de infraestructura para la generación y transmisión de energía limpia y renovable.
Problema que atiende el Programa	1662 - Desarrollo deficiente del sector energético.

POBLACIONES					
Tipo	Descripción	Unidad de Medida Población	Total	Mujeres	Hombres
REFERENCIA	Empresas del sector energético industrial clasificadas en el Directorio Estadístico de Unidades Económicas (DENUE) como Tamaño Grande	Empresas del sector energético industrial clasificadas en el Directorio Estadístico de Unidades Económicas (DENUE) como Tamaño Grande	987	0	0
NO AFECTADA	Empresas del sector energético industrial clasificadas en el Directorio Estadístico de Unidades Económicas (DENUE) como Tamaño Grande	Empresas del sector energético industrial clasificadas en el Directorio Estadístico de Unidades Económicas (DENUE) como Tamaño Grande	66	0	0
POTENCIAL (AFECTADA)	Empresas del sector energético industrial clasificadas en el Directorio Estadístico de Unidades Económicas (DENUE) como Tamaño Grande	Empresas del sector energético industrial clasificadas en el Directorio Estadístico de Unidades Económicas (DENUE) como Tamaño Grande	921	0	0
OBJETIVO	Empresas del sector energético, industrial y de servicios, clasificadas en el Directorio Estadístico Nacional de Unidades Económicas (DENUE) como tamaño grande	Empresas del sector energético, industrial y de servicios, clasificadas en el Directorio Estadístico Nacional de Unidades Económicas (DENUE) como tamaño grande	691	0	0
POSTERGADA	Empresas del sector energético industrial clasificadas en el Directorio Estadístico de Unidades Económicas (DENUE) como Tamaño Grande	Empresas del sector energético industrial clasificadas en el Directorio Estadístico de Unidades Económicas (DENUE) como Tamaño Grande	230	0	0
ATENDIDA	Empresas del sector energético, industrial y de servicios, clasificadas en el Directorio Estadístico Nacional de Unidades Económicas (DENUE) como tamaño grande	Empresas del sector energético, industrial y de servicios, clasificadas en el Directorio Estadístico Nacional de Unidades Económicas (DENUE) como tamaño grande	263	0	0

ALINEACIÓN A INSTRUMENTOS DE PLANEACIÓN ESTRATÉGICA	
Eje rector - Tema - Eje Transversal	E208T2 - ECONOMÍA, INNOVACIÓN, DESARROLLO SUSTENTABLE Y EQUILIBRIO REGIONAL - ENERGÍA - DERECHOS HUMANOS E INCLUSIÓN SOCIAL
OBJETIVO	Objetivos De Desarrollo Sostenible OD07 - Garantizar el acceso a una energía asequible, segura, sostenible y moderna para todos
TEMA	Plan Nacional De Desarrollo E305 - Rescate del sector energético
OBJETIVO	Plan Estatal De Desarrollo E2---04 - Promover la eficiencia e innovación en la generación y abasto de fuentes de energía para el desarrollo de las actividades productivas y sociales de los habitantes del estado.
OBJETIVO	Programas De Mediano Plazo PS03070001 - Promover la eficiencia e innovación en la generación y abasto de fuentes de energía para el desarrollo de las actividades productivas y sociales de los habitantes del estado.

PRESUPUESTO DEL PROGRAMA			
Anual			
Autorizado	Modificado	Gasto	% de gasto / modificado
2,599,340.49	2,443,065.67	2,443,065.67	100.00

INDICADORES DEL PROGRAMA			
Total de indicadores en el año	Indicadores con avance	Indicadores sin avance	Indicadores sin avance - Con justificación
8	6	2	2

Gue

GOBIERNO DEL ESTADO DE CHIHUAHUA
SEGUIMIENTO A LA MATRIZ DE INDICADORES PARA RESULTADOS
Cierre Anual 2021

Ente Público	104 - SECRETARIA DE INNOVACION Y DESARROLLO ECONOMICO
Programa presupuestario	2F020C2 - PROMOCIÓN PARA LA EFICIENCIA E INNOVACIÓN EN LA GENERACIÓN Y ABASTO DE FUENTES DE ENERGÍA
Definición del Programa	Promover el gran potencial energético con que cuenta el estado y brindar asesorías integrales a las empresas del sector energético, industrial y de servicios, clasificadas en el Directorio Estadístico Nacional de Unidades Económicas (DENUE) como tamaño grande, para impulsar la inversión pública y privada en la construcción y ampliación de infraestructura para la generación y transmisión de energía limpia y renovable.
Problema que atiende el Programa	1662 - Desarrollo deficiente del sector energético.

FUENTES DE FINANCIAMIENTO									
Clave	Descripción	Origen	Interrelaciones	Porcentaje	Autorizado	Modificado	Gasto	Varición	
1110121	RECURSOS DEL ESTADO 2021	RECURSOS FISCALES	2F020C2 - PROMOCIÓN PARA LA EFICIENCIA E INNOVACIÓN EN LA GENERACIÓN Y ABASTO DE FUENTES DE ENERGÍA	28.53%	741,600.00	707,103.14	707,103.14		.00
1219121	FINANCIAMIENTO INTERNO 2021	FINANCIAMIENTO INTERNO	2F020C2 - PROMOCIÓN PARA LA EFICIENCIA E INNOVACIÓN EN LA GENERACIÓN Y ABASTO DE FUENTES DE ENERGÍA	0.00%	0.00	358,260.99	358,260.99		.00
1521621	FONDO GENERAL DE PARTICIPACIONES 2021	RECURSOS FEDERALES	2F020C2 - PROMOCIÓN PARA LA EFICIENCIA E INNOVACIÓN EN LA GENERACIÓN Y ABASTO DE FUENTES DE ENERGÍA	71.47%	1,857,740.49	1,377,701.54	1,377,701.54		.00
Total de presupuesto				100.00%	2,599,340.49	2,443,065.67	2,443,065.67		.00

Juc

GOBIERNO DEL ESTADO DE CHIHUAHUA
SEGUIMIENTO A LA MATRIZ DE INDICADORES PARA RESULTADOS
Cierre Anual 2021

104 - SECRETARIA DE INNOVACION Y DESARROLLO ECONOMICO													
2F020C2 - PROMOCIÓN PARA LA EFICIENCIA E INNOVACIÓN EN LA GENERACIÓN Y ABASTO DE FUENTES DE ENERGÍA													
Objetivos		Indicador					Meta		Avance Anual del Indicador		Medio de Verificación	Supuestos	
Nivel / Referencia	Resumen Narrativo	Nombre del Indicador / Descripción del Indicador	Método de Cálculo	Tipo / Dimensión / Frecuencia/Trayectoria	Fórmula / Variables de la Fórmula	Clasificación	Unidad de Medida	Valor Reprog.	Meta	Valor Logrado Acumulado			Avance Acum.
FIN	Contribuir a promover la eficiencia e innovación en la generación y abasto de fuentes de energía para el desarrollo de las actividades productivas y sociales de los habitantes del estado a través de incrementar el desarrollo de las empresas del sector energético, industrial y de servicios.	Variación porcentual de megawatts de capacidad de potencia eléctrica instalada con la intervención, apoyo y fungiendo como un facilitador la Dirección de Energía	VARIACION_PORCENTUAL	Estratégico Eficacia Anual ASCENDENTE	$((MPEIT/MPEIT1)-1) * 100$ MPEIT = Megawatts de Potencia Eléctrica Instalada en el año actual MPEIT1 = Megawatts de Potencia Eléctrica Instalada en el año anterior.	Megawatts de potencia eléctrica instalada		30.00	2,900.00	0.00	-100.00	MEDIO PÚBLICO-En la Dirección de Energía de la Secretaría de Innovación y Desarrollo Económico del Gobierno del Estado de Chihuahua, ubicada en el edificio Héroes de la Revolución en el primer piso. Contacto a través del número telefónico 614-4423300; o bien en el hipervínculo: http://www.chihuahua.com.mx/pbr.aspx --	Se garantiza el apoyo al desarrollo de proyectos de generación de energía eléctrica limpia a través de sistemas de energías renovables o convencionales, apegado a las disposiciones administrativas que estén vigentes y aplicables al Sector Energético a nivel nacional.
Justificación: Se continúa con actividades de promoción del potencial energético del Estado para fomentar y atraer inversión en proyectos del sector energético, a través de la participación en eventos del sector energético nacionales e internacionales, así como la organización de eventos de promoción locales a cargo de la Dirección de Energía en coordinación con empresas, instituciones y dependencias afines al sector. Sin embargo, debido a los cambios y modificaciones de diversas disposiciones administrativas a nivel federal que ha enfrentado el sector energético en los últimos años, han frenado drásticamente el desarrollo de proyectos de generación eléctrica con energías limpias y renovables a nivel nacional y estatal; de igual forma derivado de los ajustes presupuestales que se han solicitado, así como los efectos y consecuencias por la pandemia del COVID-19, el valor programado para la meta no se logra cumplir.													
Observaciones:													
PROPOSITO	Las empresas del sector energético, industrial y de servicios, clasificadas en el Directorio Estadístico de Unidades Económicas (DENUE) como tamaño grande incrementan su desarrollo.	Porcentaje del volumen de energía eléctrica generada	PORCENTAJE	Estratégico Eficacia Anual ASCENDENTE	$(VEEG/VEEC)*100$ VEEG = Volumen de energía eléctrica generada VEEC = Volumen de energía eléctrica consumida			11.50	100.00	11.49	99.91	MEDIO PÚBLICO-En la Dirección de Energía de la Secretaría de Innovación y Desarrollo Económico del Gobierno del Estado de Chihuahua, ubicada en el edificio Héroes de la Revolución en el primer piso. Contacto a través del número telefónico 614-4423300; o bien en el hipervínculo: http://www.chihuahua.com.mx/pbr.aspx --	Los nuevos generadores garantizan el abasto y cumplen con las especificaciones técnicas y de calidad establecidas.
Justificación: Se monitorea el balance anual de energía en el Estado, comparando al cierre del año, el volumen de energía eléctrica generada contra el volumen de energía eléctrica consumida, por todas las personas usuarias de los diversos sectores públicos y privados del estado. (Fuente INEGI: Anuario estadístico del Estado de Chihuahua 2017).													
Observaciones:													

Jmc

GOBIERNO DEL ESTADO DE CHIHUAHUA
SEGUIMIENTO A LA MATRIZ DE INDICADORES PARA RESULTADOS
Cierre Anual 2021

104 - SECRETARIA DE INNOVACION Y DESARROLLO ECONOMICO													
2F020C2 - PROMOCIÓN PARA LA EFICIENCIA E INNOVACIÓN EN LA GENERACIÓN Y ABASTO DE FUENTES DE ENERGÍA													
Objetivos		Indicador						Meta		Avance Anual del Indicador		Medio de Verificación	Supuestos
Nivel / Referencia	Resumen Narrativo	Nombre del Indicador / Descripción del Indicador	Método de Cálculo	Tipo / Dimensión / Frecuencia/Trayectoria	Fórmula / Variables de la Fórmula	Clasificación	Unidad de Medida	Valor Reprog.	Meta	Valor Logrado Acumulado	Avance Acum.		
COMPONENTE C01	Inversión en el sector energético del estado realizada.	Variación porcentual de inversión en el sector energético en proyectos realizados en el estado. Mide la variación porcentual de inversión en el sector energético en proyectos realizados en el estado en el año actual con respecto al año anterior.	VARIACION_PORCENTUAL	Estratégico Eficacia Anual ASCENDENTE	((ISET/ISET1)-1) *100 ISET = Inversión del sector energético en el año actual. ISET1 = Inversión del sector energético en el año anterior.	ACUMULADO	Inversión en millones de dólares americanos	30.00	2,900.00	0.00	-100.00	MEDIO PÚBLICO-En la Dirección de Energía de la Secretaría de Innovación y Desarrollo Económico del Gobierno del Estado de Chihuahua, ubicada en el edificio Héroes de la Revolución en el primer piso. Contacto a través del número telefónico 614-4423300; o bien en el hipervínculo: http://www.chihuahua.com.mx/pbr.aspx --	El estado de Chihuahua cuenta con el un excelente perfil energético para inversión el sector.
						CONSTANTE	Inversión en millones de dólares americanos	1.00		1.00			
<p>Justificación: Se continúa con actividades de promoción del potencial energético del Estado para fomentar y atraer inversión en proyectos del sector energético, a través de la participación en eventos del sector energético nacionales e internacionales, así como la organización de eventos de promoción locales a cargo de la Dirección de Energía en coordinación con empresas, instituciones y dependencias afines al sector. Sin embargo, debido a los cambios y modificaciones de diversas disposiciones administrativas a nivel federal que ha enfrentado el sector energético en los últimos años, han frenado drásticamente el desarrollo de proyectos de generación eléctrica con energías limpias y renovables a nivel nacional y estatal; de igual forma derivado de los ajustes presupuestales que se han solicitado, así como los efectos y consecuencias por la pandemia del COVID-19, el valor programado para la meta, se dejó de cumplir.</p> <p>Observaciones:</p>													
ACTIVIDAD C0101	Participación en ferias, foros y eventos nacionales e internacionales para la captación de nuevos proyectos de inversión.	Porcentaje de ferias, foros y eventos. Mide el porcentaje de ferias, foros y eventos asistidas con respecto a las programadas en el año actual	PORCENTAJE	Gestión Eficiencia Anual ASCENDENTE	(FEEA/FFEP)*100 FEEA = Ferias, foros y eventos asistidas en el año actual FFEP = Ferias, foros y eventos programadas en el año actual	ACUMULADO	Ferias, foros y eventos asistidas	30.00	100.00	20.00	66.67	MEDIO PÚBLICO-En la Dirección de Energía de la Secretaría de Innovación y Desarrollo Económico del Gobierno del Estado de Chihuahua, ubicada en el edificio Héroes de la Revolución en el primer piso. Contacto a través del número telefónico 614-4423300; o bien en el hipervínculo: http://www.chihuahua.com.mx/pbr.aspx --	Las y los participantes acuden a los eventos.
						CONSTANTE	Ferias, foros y eventos programadas	30.00		30.00			
<p>Justificación: Se participó en 2 eventos, que fueron: 1.- Se atendió el webinar organizado por la empresa Greenergy acerca de Inversores FV para generación distribuida. 2.- Se participó en el Foro Energético Poblano 2021, que fue organizado por la Agencia Estatal de Energía del Estado de Puebla. Así mismo cabe señalar que derivado a los ajustes presupuestales que se solicitaron, así como los efectos y consecuencias por la pandemia del COVID-19, el grado de avance de la meta fue inferior al valor programado.</p> <p>Observaciones:</p>													

guc

GOBIERNO DEL ESTADO DE CHIHUAHUA
SEGUIMIENTO A LA MATRIZ DE INDICADORES PARA RESULTADOS
Cierre Anual 2021

104 - SECRETARIA DE INNOVACION Y DESARROLLO ECONOMICO														
2F020C2 - PROMOCIÓN PARA LA EFICIENCIA E INNOVACIÓN EN LA GENERACIÓN Y ABASTO DE FUENTES DE ENERGÍA														
Objetivos		Indicador						Meta		Avance Anual del Indicador		Medio de Verificación	Supuestos	
Nivel / Referencia	Resumen Narrativo	Nombre del Indicador / Descripción del Indicador	Método de Cálculo	Tipo / Dimensión / Frecuencia/Trayectoria	Fórmula / Variables de la Fórmula		Clasificación	Unidad de Medida	Valor Reprog.	Meta	Valor Logrado Acumulado			Avance Acum.
ACTIVIDAD C0102	Vinculación de empresas estatales como proveeduría de productos y servicios al sector energético.	Porcentaje de empresas estatales promovidas como proveeduría. Mide el porcentaje de empresas estatales promovidas como proveeduría con respecto a las programadas en el año actual	PORCENTAJE	Gestión Eficiencia Anual ASCENDENTE	(EEPT/EEPT1)*100									
					EEPT = Empresas estatales promovidas en el año actual	ACUMULADO	Empresas estatales promovidas		2.00	100.00	1.00	50.00	MEDIO PÚBLICO-En la Dirección de Energía de la Secretaría de Innovación y Desarrollo Económico del Gobierno del Estado de Chihuahua, ubicada en el edificio Héroes de la Revolución en el primer piso. Contacto a través del número telefónico 614-4423300; o bien en el hipervínculo: http://www.chihuahua.com.mx/pbr.aspx --	Las empresas estatales tienen interés y capacidad para participar como proveedores.
					EEPT1 = Empresas estatales programadas en el año actual	CONSTANTE	Empresas estatales programadas		2.00		2.00			
Justificación: Se continua con la promoción de las empresas locales para que sean consideradas dentro de la cadena de proveeduría para el desarrollo de nuevos proyectos del sector energético del Estado. Se tuvo una reunión con la empresa PYR-Entoria y el Subsecretario Fernandez, para conocer acerca de la propuesta de la empresa para la opción de venta de energía dentro del esquema de generación distribuida que ofrecen para el sector industrial. Cabe señalar que derivado de los ajustes presupuestales que se solicitaron, así como los efectos y consecuencias por la pandemia del COVID-19, se canceló la participación en el Permian Basin International Oil Show donde se pretendía vincular a empresas del sector energético, también derivado de los cambios y modificaciones de diversas disposiciones administrativas a nivel federal que ha enfrentado el sector energético en los últimos años, han frenado drásticamente el desarrollo de proyectos de generación eléctrica con energías limpias y renovables a nivel nacional y estatal. Por lo anteriormente descrito el grado de avance de la meta fue inferior al valor programado.														
Observaciones:														
COMPONENTE C02	Servicios de asesoría integral al sector energético brindados.	Variación porcentual de asesorías al sector energético. Mide la variación porcentual de asesorías al sector energético en el año actual con respecto al año anterior.	VARIACION_PORCENTUAL	Estratégico Eficacia Anual ASCENDENTE	((ASET/ASET1)-1)*100									
					ASET = Asesorías del sector energético en el año actual.	ACUMULADO	Asesorías		50.00	-33.33	43.00	-42.67	MEDIO PÚBLICO-En la Dirección de Energía de la Secretaría de Innovación y Desarrollo Económico del Gobierno del Estado de Chihuahua, ubicada en el edificio Héroes de la Revolución en el primer piso. Contacto a través del número telefónico 614-4423300; o bien en el hipervínculo: http://www.chihuahua.com.mx/pbr.aspx --	Las y los inversionistas así como usuarios solicitan asesoría del sector energético.
					ASET1 = Asesorías del sector energético en el año anterior.	CONSTANTE	Asesorías		75.00		75.00			
Justificación: Se atendieron dos nuevas solicitudes de servicio de asesoría técnica, como: 1.- Se atendió una solicitud realizada por personal de SEDATU para la revisión de tramites de interconexión detenidos de 3 centros de carga en Juárez. 2.- Se atendió a un representante de Grupo Cementos de Chihuahua solicitando apoyo para la gestión de un trámite ante el INDAABIN. Cabe señalar que derivado a los efectos y consecuencias por la pandemia del COVID-19, el grado de avance de la meta fue inferior al valor programado.														
Observaciones:														

gmc

GOBIERNO DEL ESTADO DE CHIHUAHUA
SEGUIMIENTO A LA MATRIZ DE INDICADORES PARA RESULTADOS
Cierre Anual 2021

104 - SECRETARIA DE INNOVACION Y DESARROLLO ECONOMICO														
2F020C2 - PROMOCIÓN PARA LA EFICIENCIA E INNOVACIÓN EN LA GENERACIÓN Y ABASTO DE FUENTES DE ENERGÍA														
Objetivos		Indicador						Meta		Avance Anual del Indicador		Medio de Verificación	Supuestos	
Nivel / Referencia	Resumen Narrativo	Nombre del Indicador / Descripción del Indicador	Método de Cálculo	Tipo / Dimensión / Frecuencia/Trayectoria	Fórmula / Variables de la Fórmula	Clasificación	Unidad de Medida	Valor Reprog.	Meta	Valor Logrado Acumulado	Avance Acum.			
ACTIVIDAD C0201	Promoción del potencial energético del estado.	Porcentaje de eventos de promoción del potencial energético	PORCENTAJE	Gestión Eficiencia Anual ASCENDENTE	(EPPER/EPPEP)*100								MEDIO PÚBLICO-En la Dirección de Energía de la Secretaría de Innovación y Desarrollo Económico del Gobierno del Estado de Chihuahua, ubicada en el edificio Héroes de la Revolución en el primer piso. Contacto a través del número telefónico 614-4423300; o bien en el hipervínculo: http://www.chihuahua.com.mx/pbr.aspx --	Las y los participantes acuden a los eventos.
		Mide el porcentaje de eventos de promoción del potencial energético realizados con respecto a los programados en el año actual			EPPER = Eventos de promoción del potencial energético realizados en el año actual ACUMULADO	Eventos de promoción del potencial energético		6.00	100.00	0.00	0.00			
					EPPEP = Eventos de promoción del potencial energético programados en el año actual CONSTANTE	Eventos de promoción del potencial energético		6.00		6.00				

Justificación: Se continúa atendiendo diversas reuniones y actividades para concretar múltiples proyectos que se impulsan los eventos locales del sector. Cabe señalar que de acuerdo con los ajustes presupuestales que se solicitaron, así como derivado de los efectos, las consecuencias y las restricciones de aforo para ejecución de eventos presenciales por la pandemia del COVID-19, se dejó de concretar eventos; por lo que el valor programado para la meta se dejó de cumplir.

Observaciones:

ACTIVIDAD C0202	Elaboración del perfil del sector energético del estado.	Promedio del perfil del sector energético del estado.	PROMEDIO_SIMP LE	Gestión Eficiencia Anual ASCENDENTE	(PSER/PSEP)								MEDIO PÚBLICO-En la Dirección de Energía de la Secretaría de Innovación y Desarrollo Económico del Gobierno del Estado de Chihuahua, ubicada en el edificio Héroes de la Revolución en el primer piso. Contacto a través del número telefónico 614-4423300; o bien en el hipervínculo: http://www.chihuahua.com.mx/pbr.aspx --	Se cuenta con acceso a la información actualizada requerida para el perfil.
		Mide el promedio del perfil del sector energético del estado realizado con respecto al programado en el año actual.			PSER = Perfil del sector energético del estado realizado en el año actual. ACUMULADO	Perfil del sector energético del estado		1.00	1.00	0.00	0.00			
					PSEP = Perfil del sector energético del estado programado en el año actual. CONSTANTE	Perfil del sector energético del estado		1.00		1.00				

Justificación: Se continúa trabajando en el compendio final de información necesaria para el documento, esto con la finalidad de proporcionarles el escrito completo, con base en la información del sector energético en las áreas de electricidad e hidrocarburos de acuerdo con la disponibilidad de los recursos y potencial detectado para la entidad. Cabe señalar que derivado a los efectos y consecuencias por la pandemia del COVID-19, así como del redireccionamiento de recursos se dejó de elaborar información gráfica impresa, como se tenía programado, pero en el año 2022 se tiene contemplado concluir con el documento, el cual estará disponible en formato virtual.

Observaciones:

GOBIERNO DEL ESTADO DE CHIHUAHUA
SEGUIMIENTO A LA MATRIZ DE INDICADORES PARA RESULTADOS
Cierre Anual 2021


104 - SECRETARIA DE INNOVACION Y DESARROLLO ECONOMICO													
2F020C2 - PROMOCIÓN PARA LA EFICIENCIA E INNOVACIÓN EN LA GENERACIÓN Y ABASTO DE FUENTES DE ENERGÍA													
Objetivos		Indicador						Meta		Avance Anual del Indicador		Medio de Verificación	Supuestos
Nivel / Referencia	Resumen Narrativo	Nombre del Indicador / Descripción del Indicador	Método de Cálculo	Tipo / Dimensión / Frecuencia/Traectoria	Fórmula / Variables de la Fórmula	Clasificación	Unidad de Medida	Valor Reprog.	Meta	Valor Logrado Acumulado	Avance Acum.		
Observaciones Generales del Programa Presupuestario en el Período													

Responsable del Programa



Ing. Gabriel Angel Millan Caballero
 Director De Energía

Responsable del Ente Público



Mtra. María Angélica Granados Trespalcios
 Secretaria De Innovación Y Desarrollo Económico

GOBIERNO DEL ESTADO DE CHIHUAHUA
SEGUIMIENTO A LA MATRIZ DE INDICADORES PARA RESULTADOS
Cierre Anual 2021

Ente Público	104 - SECRETARIA DE INNOVACION Y DESARROLLO ECONOMICO
Programa presupuestario	2K028D1 - FORTALECIMIENTO DE LA INFRAESTRUCTURA, EQUIPAMIENTO Y REHABILITACIÓN TURÍSTICA
Definición del Programa	Fortalecer el desarrollo turístico a través de la ejecución de proyectos, estudios así como obras de infraestructura y servicios, mejoramiento de imagen urbana, equipamiento, rehabilitación de sitios de interés, rutas, circuitos y corredores en materia turística; para las y los habitantes de los municipios con potencial turístico.
Problema que atiende el Programa	1664 - Insuficiente infraestructura turística

POBLACIONES					
Tipo	Descripción	Unidad de Medida Población	Total	Mujeres	Hombres
REFERENCIA	Habitantes de municipios con potencial turístico	Habitantes de municipios con potencial turístico	3,556,574	1,804,299	1,752,275
NO AFECTADA	Habitantes de municipios con potencial turístico	Habitantes de municipios con potencial turístico	77,634	40,477	37,157
POTENCIAL (AFECTADA)	Habitantes de municipios con potencial turístico	Habitantes de municipios con potencial turístico	3,478,940	1,763,822	1,715,118
OBJETIVO	Habitantes de municipios con potencial turístico	Habitantes de municipios con potencial turístico	1,234,353	625,817	608,536
POSTERGADA	Habitantes de municipios con potencial turístico	Habitantes de municipios con potencial turístico	2,244,587	1,138,006	1,106,581

ALINEACIÓN A INSTRUMENTOS DE PLANEACIÓN ESTRATÉGICA	
Eje rector - Tema - Eje Transversal	E206T2 - ECONOMÍA, INNOVACIÓN, DESARROLLO SUSTENTABLE Y EQUILIBRIO REGIONAL - TURISMO - DERECHOS HUMANOS E INCLUSIÓN SOCIAL
	Objetivos De Desarrollo Sostenible
OBJETIVO	OD08 - Promover el crecimiento económico sostenido, inclusivo y sostenible, el empleo pleno y productivo y el trabajo decente para todos
	Plan Nacional De Desarrollo
TEMA	E306 - Impulsar la reactivación económica, el mercado interno y el empleo
	Plan Estatal De Desarrollo
OBJETIVO	E2----08 - Fortalecer el desarrollo turístico del estado de Chihuahua para incrementar de forma sustentable la derrama económica de este sector en el estado.
	Programas De Mediano Plazo
OBJETIVO	PS03050003 - Fortalecer la oferta turística para elevar la competitividad del sector.

PRESUPUESTO DEL PROGRAMA				
Anual				
Autorizado	Modificado	Gasto	% de gasto / modificado	
0.00	0.00	0.00	.00	

INDICADORES DEL PROGRAMA			
Total de indicadores en el año	Indicadores con avance	Indicadores sin avance	Indicadores sin avance - Con justificación
9	3	6	6

FUENTES DE FINANCIAMIENTO										
Clave	Descripción	Origen	Interrelaciones	Porcentaje	Autorizado	Modificado	Gasto	Variación		
1110121	RECURSOS DEL ESTADO 2021	RECURSOS FISCALES	2K028D1 - FORTALECIMIENTO DE LA INFRAESTRUCTURA, EQUIPAMIENTO Y REHABILITACIÓN TURÍSTICA	0.00%	0.00	.00	.00	.00	.00	.00
Total de presupuesto				0.00%	0.00	.00	.00	.00	.00	.00

ENTES ASOCIADOS										
-----------------	--	--	--	--	--	--	--	--	--	--

GOBIERNO DEL ESTADO DE CHIHUAHUA
SEGUIMIENTO A LA MATRIZ DE INDICADORES PARA RESULTADOS
Cierre Anual 2021

Ente Público	104 - SECRETARIA DE INNOVACION Y DESARROLLO ECONOMICO					
Programa presupuestario	2K028D1 - FORTALECIMIENTO DE LA INFRAESTRUCTURA, EQUIPAMIENTO Y REHABILITACIÓN TURÍSTICA					
Definición del Programa	Fortalecer el desarrollo turístico a través de la ejecución de proyectos, estudios así como obras de infraestructura y servicios, mejoramiento de imagen urbana, equipamiento, rehabilitación de sitios de interés, rutas, circuitos y corredores en materia turística; para las y los habitantes de los municipios con potencial turístico.					
Problema que atiende el Programa	1664 - Insuficiente infraestructura turística					

Clave	Descripción	Porcentaje	Autorizado	Modificado	Gasto	Variación Mod. vs Gasto
104	SECRETARIA DE INNOVACION Y DESARROLLO ECONOMICO	0.00%	0.00	.00	.00	.00
110	SECRETARIA DE COMUNICACIONES Y OBRAS PUBLICAS	0.00%	0.00	.00	.00	.00
Total de presupuesto		0.00%	0.00	.00	.00	.00

GOBIERNO DEL ESTADO DE CHIHUAHUA
SEGUIMIENTO A LA MATRIZ DE INDICADORES PARA RESULTADOS
Cierre Anual 2021

104 - SECRETARIA DE INNOVACION Y DESARROLLO ECONOMICO													
2K028D1 - FORTALECIMIENTO DE LA INFRAESTRUCTURA, EQUIPAMIENTO Y REHABILITACIÓN TURÍSTICA													
Objetivos		Indicador						Meta		Avance Anual del Indicador		Medio de Verificación	Supuestos
Nivel / Referencia	Resumen Narrativo	Nombre del Indicador / Descripción del Indicador	Método de Cálculo	Tipo / Dimensión / Frecuencia/Trayectoria	Fórmula / Variables de la Fórmula	Clasificación	Unidad de Medida	Valor Reprog.	Meta	Valor Logrado Acumulado	Avance Acum.		
FIN	Contribuir al desarrollo turístico en el estado a través del incremento de la infraestructura turística, beneficiándose de esta manera las y los habitantes de los municipios con potencial turístico	Variación porcentual de derrama económica en el sector turístico del Estado de Chihuahua Mide la variación porcentual de la derrama económica en el año actual con respecto al año anterior.	VARIACION_POR CENTUAL	Estratégico Eficacia Anual ASCENDENTE	((DEAAT / DEAAT1)-1)*100 DEAAT = Derrama económica en el año actual DEAAT1 = Derrama económica en el año anterior	ACUMULADO CONSTANTE	Derrama económica Derrama económica	9,498,213,534.00 12,664,284,712.00	-25.00	0.00 12,664,284,712.00	-100.00	MEDIO PÚBLICO-En la Dirección de Turismo, ubicada en el edificio de la Secretaría de Innovación y Desarrollo Económico del Gobierno del Estado de Chihuahua. Contacto a través del número telefónico 614-4423300; o bien en el hipervínculo: http://www.chihuahua.com.mx/pbr.aspx	Las y los turistas nacionales y extranjeros visitan con disposición y seguridad el estado de Chihuahua
Justificación: El Programa Presupuestario se queda vigente derivado de un referendo para este año 2021, referente a los estudios y proyecto ejecutivo de obra civil relativo al Teleférico de Hidalgo de Parral; pero en cuestión al seguimiento de objetivos y metas se queda sin reportar ningún avance. Cabe mencionar que en este ejercicio fiscal se gestionó la liberación del recurso por un importe de \$ 16,470,000.00 para la obra de la construcción del camino de acceso al Parque Aventura Barrancas del Cobre, el cual a través de nuestra SIDE somos coparticipes de dar el seguimiento del avance físico de la obra, pero referente al avance en el SICIP, será a través del Programa 2K044D1 de la Secretaría de Comunicaciones y Obras Públicas ya que el oficio de suficiencia presupuestal se emitió a nombre de la citada Secretaría.													
Observaciones:													
PROPOSITO	Habitantes de los municipios con potencial turístico, se benefician con el incremento de la infraestructura turística	Variación porcentual de afluencia turística en el estado Mide la variación porcentual de la afluencia turística al estado en el año actual con respecto al año anterior.	VARIACION_POR CENTUAL	Estratégico Eficacia Anual ASCENDENTE	((ATAAT / ATAAT1)-1)*100 ATAAT = Afluencia turística al estado en el año actual ATAAT1 = Afluencia turística al estado en el año anterior	ACUMULADO CONSTANTE	Afluencia turística Afluencia turística	6,037,746.00 8,050,328.00	-25.00	0.00 8,050,328.00	-100.00	MEDIO PÚBLICO-En la Dirección de Turismo, ubicada en el edificio de la Secretaría de Innovación y Desarrollo Económico del Gobierno del Estado de Chihuahua. Contacto a través del número telefónico 614-4423300; o bien en el hipervínculo: http://www.chihuahua.com.mx/pbr.aspx	Los productos turísticos son aceptados por las y los turistas
Justificación: El Programa Presupuestario se queda vigente derivado de un referendo para este año 2021, referente a los estudios y proyecto ejecutivo de obra civil relativo al Teleférico de Hidalgo de Parral; pero en cuestión al seguimiento de objetivos y metas se queda sin reportar ningún avance. Cabe mencionar que en este ejercicio fiscal se gestionó la liberación del recurso por un importe de \$ 16,470,000.00 para la obra de la construcción del camino de acceso al Parque Aventura Barrancas del Cobre, el cual a través de nuestra SIDE somos coparticipes de dar el seguimiento del avance físico de la obra, pero referente al avance en el SICIP, será a través del Programa 2K044D1 de la Secretaría de Comunicaciones y Obras Públicas ya que el oficio de suficiencia presupuestal se emitió a nombre de la citada Secretaría.													
Observaciones:													

GOBIERNO DEL ESTADO DE CHIHUAHUA
SEGUIMIENTO A LA MATRIZ DE INDICADORES PARA RESULTADOS
Cierre Anual 2021

104 - SECRETARIA DE INNOVACION Y DESARROLLO ECONOMICO													
2K028D1 - FORTALECIMIENTO DE LA INFRAESTRUCTURA, EQUIPAMIENTO Y REHABILITACIÓN TURÍSTICA													
Objetivos		Indicador					Meta		Avance Anual del Indicador		Medio de Verificación	Supuestos	
Nivel / Referencia	Resumen Narrativo	Nombre del Indicador / Descripción del Indicador	Método de Cálculo	Tipo / Dimensión / Frecuencia/Trayectoria	Fórmula / Variables de la Fórmula	Clasificación	Unidad de Medida	Valor Reprog.	Meta	Valor Logrado Acumulado			Avance Acum.
COMPONENTE C01	Obras de infraestructura turística concluidas	Porcentaje de obras de inversión de infraestructura turística concluidas Mide el porcentaje de obras de inversión de infraestructura turística concluidas con respecto a las programadas en el año actual	PORCENTAJE	Estratégico Eficacia Anual ASCENDENTE	(OITCT/ OITPT1)*100 OITCT = Obras de inversión de infraestructura turística concluidas en el año actual OITPT1 = Obras de inversión de infraestructura turística programadas en el año actual	ACUMULADO CONSTANTE	Obras de inversión de infraestructura turística concluidas Obras de inversión de infraestructura turística programadas	4.00	100.00	0.00	0.00	MEDIO PÚBLICO-En la Dirección de Turismo, ubicada en el edificio de la Secretaría de Innovación y Desarrollo Económico del Gobierno del Estado de Chihuahua. Contacto a través del número telefónico 614-4423300, o bien en el hipervínculo: http://www.chihuahua.com.mx/pbr.aspx --	Se cuenta con un grado de avance físico-financiero del 100% , así como con el acta de entrega-recepción de las obras.

Justificación: El Programa Presupuestario se queda vigente derivado de un referendo para este año 2021, referente a los estudios y proyecto ejecutivo de obra civil relativo al Teleférico de Hidalgo de Parral; pero en cuestión al seguimiento de objetivos y metas se queda sin reportar ningún avance. Cabe mencionar que en este ejercicio fiscal se gestionó la liberación del recurso por un importe de \$ 16,470,000.00 para la obra de la construcción del camino de acceso al Parque Aventura Barrancas del Cobre, el cual a través de nuestra SIDE somos coparticipes de dar el seguimiento del avance físico de la obra, pero referente al avance en el SICIP, será a través del Programa 2K044D1 de la Secretaría de Comunicaciones y Obras Públicas ya que el oficio de suficiencia presupuestal se emitió a nombre de la citada Secretaría.

Observaciones:

ACTIVIDAD C0101	Visitas de inspección en la ejecución de las obras de infraestructura, equipamiento y rehabilitación turística	Porcentaje de visitas de inspección en la ejecución de las obras de infraestructura turística Mide el porcentaje de visitas de inspección en la ejecución de las obras de infraestructura turística realizadas con respecto a las programadas en el año actual	PORCENTAJE	Gestión Eficiencia Anual ASCENDENTE	(VIOITRT / VIOITPT1)*100 VIOITRT = Número de visitas de inspección en la ejecución de las obras de infraestructura turística realizadas en el año actual VIOITPT1 = Número de visitas de inspección en la ejecución de las obras de infraestructura turística programadas en el año actual	ACUMULADO CONSTANTE	Visitas de inspección de obras de infraestructura turística realizadas Visitas de inspección de obras de infraestructura turística programadas	14.00	100.00	0.00	0.00	MEDIO PÚBLICO-En la Dirección de Turismo, ubicada en el edificio de la Secretaría de Innovación y Desarrollo Económico del Gobierno del Estado de Chihuahua. Contacto a través del número telefónico 614-4423300, o bien en el hipervínculo: http://www.chihuahua.com.mx/pbr.aspx --	Se cuenta con los documentos jurídicos, así como administrativos para realizar las obras.
-----------------	----------------------------------------------------------------------------------------------------------------	-----------------------------------------------------------------------------------------------------------------------------------------------------------------------------------------------------------------------------------------------------------------------	------------	-------------------------------------	----------------------------------------------------------------------------------------------------------------------------------------------------------------------------------------------------------------------------------------------------------------------------------------------------------	----------------------------	-------------------------------------------------------------------------------------------------------------------------------------------------------	-------	--------	------	------	-----------------------------------------------------------------------------------------------------------------------------------------------------------------------------------------------------------------------------------------------------------------------------------------------------------------------------------------	-------------------------------------------------------------------------------------------

Justificación: El Programa Presupuestario se queda vigente derivado de un referendo para este año 2021, referente a los estudios y proyecto ejecutivo de obra civil relativo al Teleférico de Hidalgo de Parral; pero en cuestión al seguimiento de objetivos y metas se queda sin reportar ningún avance. Cabe mencionar que en este ejercicio fiscal se gestionó la liberación del recurso por un importe de \$ 16,470,000.00 para la obra de la construcción del camino de acceso al Parque Aventura Barrancas del Cobre, el cual a través de nuestra SIDE somos coparticipes de dar el seguimiento del avance físico de la obra, pero referente al avance en el SICIP, será a través del Programa 2K044D1 de la Secretaría de Comunicaciones y Obras Públicas ya que el oficio de suficiencia presupuestal se emitió a nombre de la citada Secretaría.

Observaciones:

GOBIERNO DEL ESTADO DE CHIHUAHUA
SEGUIMIENTO A LA MATRIZ DE INDICADORES PARA RESULTADOS
Cierre Anual 2021

104 - SECRETARIA DE INNOVACION Y DESARROLLO ECONOMICO													
2K028D1 - FORTALECIMIENTO DE LA INFRAESTRUCTURA, EQUIPAMIENTO Y REHABILITACIÓN TURÍSTICA													
Objetivos		Indicador						Meta		Avance Anual del Indicador		Medio de Verificación	Supuestos
Nivel / Referencia	Resumen Narrativo	Nombre del Indicador / Descripción del Indicador	Método de Cálculo	Tipo / Dimensión / Frecuencia/Trayectoria	Fórmula / Variables de la Fórmula	Clasificación	Unidad de Medida	Valor Reprog.	Meta	Valor Logrado Acumulado	Avance Acum.		
ACTIVIDAD C0102	Aprobación de los recursos financieros para la ejecución de obras.	Variación porcentual del monto de inversión de proyectos y obra de infraestructura turística	VARIACION_PORCENTUAL	Gestión Eficacia Anual ASCENDENTE	$((MIPOITT/MIPOITT1)-1)*100$ MIPOITT = Monto de inversión de proyectos y obra de infraestructura turística en el año actual MIPOITT1 = Monto de inversión de proyectos y obra de infraestructura turística en el año anterior	ACUMULADO	Monto de inversión de proyectos y obra de infraestructura turística	114,127,859.00	0.00	0.00	-100.00	MEDIO PÚBLICO-En la Dirección de Turismo, ubicada en el edificio de la Secretaría de Innovación y Desarrollo Económico del Gobierno del Estado de Chihuahua. Contacto a través del número telefónico 614-4423300; o bien en el hipervínculo: http://www.chihuahua.com.mx/pbr.aspx	Los proyectos ejecutivos de infraestructura, equipamiento y rehabilitación turística están preparados para ingresarse al módulo del sistema correspondiente.
Justificación: El Programa Presupuestario se queda vigente derivado de un referendo para este año 2021, referente a los estudios y proyecto ejecutivo de obra civil relativo al Teleférico de Hidalgo de Parral; pero en cuestión al seguimiento de objetivos y metas se queda sin reportar ningún avance. Cabe mencionar que en este ejercicio fiscal se gestionó la liberación del recurso por un importe de \$ 16,470,000.00 para la obra de la construcción del camino de acceso al Parque Aventura Barrancas del Cobre, el cual a través de nuestra SIDE somos coparticipes de dar el seguimiento del avance físico de la obra, pero referente al avance en el SICIP, será a través del Programa 2K044D1 de la Secretaría de Comunicaciones y Obras Públicas ya que el oficio de suficiencia presupuestal se emitió a nombre de la citada Secretaría.													
Observaciones:													
COMPONENTE C02	Proyectos ejecutivos de infraestructura, equipamiento y rehabilitación turística concluidos.	Porcentaje de proyectos de desarrollo turísticos	PORCENTAJE	Estratégico Eficacia Anual ASCENDENTE	$(PTCT / PTPT1)*100$ PTCT = Proyectos turísticos concluidos en el año actual PTPT1 = Proyectos turísticos programados en el año actual	ACUMULADO	Proyectos turísticos concluidos	1.00	100.00	0.00	0.00	MEDIO PÚBLICO-En la Dirección de Turismo, ubicada en el edificio de la Secretaría de Innovación y Desarrollo Económico del Gobierno del Estado de Chihuahua. Contacto a través del número telefónico 614-4423300; o bien en el hipervínculo: http://www.chihuahua.com.mx/pbr.aspx	Los proyectos ejecutivos se encuentran validados con todas las especificaciones para llevar a cabo las obras.
Justificación: El Programa Presupuestario se queda vigente derivado de un referendo para este año 2021, referente a los estudios y proyecto ejecutivo de obra civil relativo al Teleférico de Hidalgo de Parral; pero en cuestión al seguimiento de objetivos y metas se queda sin reportar ningún avance. Cabe mencionar que en este ejercicio fiscal se gestionó la liberación del recurso por un importe de \$ 16,470,000.00 para la obra de la construcción del camino de acceso al Parque Aventura Barrancas del Cobre, el cual a través de nuestra SIDE somos coparticipes de dar el seguimiento del avance físico de la obra, pero referente al avance en el SICIP, será a través del Programa 2K044D1 de la Secretaría de Comunicaciones y Obras Públicas ya que el oficio de suficiencia presupuestal se emitió a nombre de la citada Secretaría.													
Observaciones:													

GOBIERNO DEL ESTADO DE CHIHUAHUA
SEGUIMIENTO A LA MATRIZ DE INDICADORES PARA RESULTADOS
Cierre Anual 2021

104 - SECRETARIA DE INNOVACION Y DESARROLLO ECONOMICO														
2K028D1 - FORTALECIMIENTO DE LA INFRAESTRUCTURA, EQUIPAMIENTO Y REHABILITACIÓN TURÍSTICA														
Objetivos		Indicador						Meta		Avance Anual del Indicador		Medio de Verificación	Supuestos	
Nivel / Referencia	Resumen Narrativo	Nombre del Indicador / Descripción del Indicador	Método de Cálculo	Tipo / Dimensión / Frecuencia/Traectoria	Fórmula / Variables de la Fórmula	Clasificación	Unidad de Medida	Valor Reprog.	Meta	Valor Logrado Acumulado	Avance Acum.			
ACTIVIDAD C0201	Presentación de los proyectos ejecutivos a los municipios con potencial turístico.	Porcentaje de proyectos ejecutivos a los municipios con potencial turístico	PORCENTAJE	Gestión Eficiencia Anual ASCENDENTE	(NPEPMPPTT/NAPMENPET1)*100								MEDIO PÚBLICO-En la Dirección de Turismo, ubicada en el edificio de la Secretaría de Innovación y Desarrollo Económico del Gobierno del Estado de Chihuahua. Contacto a través del número telefónico 614-4423300; o bien en el hipervínculo: http://www.chihuahua.com.mx/pbr.aspx	Los proyectos ejecutivos con potencial turístico cumplen con los requisitos para presentarse ante los municipios.
		Mide el porcentaje de proyectos ejecutivos a los municipios con potencial turístico presentados con respecto a las programados en el año actual			NPEPMPPTT = Número de proyectos ejecutivos presentados a los municipios con potencial turístico en año actual NAPMENPET1 = Número de proyectos ejecutivos a los municipios con potencial turístico programados en año actual	ACUMULADO	Proyectos ejecutivos presentados a los municipios con potencial turístico	1.00	100.00	0.00	0.00			
						CONSTANTE	Proyectos ejecutivos a los municipios con potencial turístico programados	1.00		1.00				

Justificación: El Programa Presupuestario se queda vigente derivado de un referendo para este año 2021, referente a los estudios y proyecto ejecutivo de obra civil relativo al Teleférico de Hidalgo de Parral; pero en cuestión al seguimiento de objetivos y metas se queda sin reportar ningún avance. Cabe mencionar que en este ejercicio fiscal se gestionó la liberación del recurso por un importe de \$ 16,470,000.00 para la obra de la construcción del camino de acceso al Parque Aventura Barrancas del Cobre, el cual a través de nuestra SIDE somos coparticipes de dar el seguimiento del avance físico de la obra, pero referente al avance en el SICIP, será a través del Programa 2K044D1 de la Secretaría de Comunicaciones y Obras Públicas ya que el oficio de suficiencia presupuestal se emitió a nombre de la citada Secretaría.

Observaciones:

ACTIVIDAD C0202	Socialización con diferentes grupos y/o comunidades involucrados en los proyectos ejecutivos.	Porcentaje de proyectos de socialización para involucrar a diferentes grupos y/o comunidades en los proyectos infraestructura turística	PORCENTAJE	Gestión Eficiencia Anual ASCENDENTE	(PSCT / PSPT1)*100								MEDIO PÚBLICO-En la Dirección de Turismo, ubicada en el edificio de la Secretaría de Innovación y Desarrollo Económico del Gobierno del Estado de Chihuahua. Contacto a través del número telefónico 614-4423300; o bien en el hipervínculo: http://www.chihuahua.com.mx/pbr.aspx	Los grupos y/o comunidades están de acuerdo en llevar a cabo la socialización para la elaboración de nuevos proyectos de infraestructura turística que se desarrollan en su comunidad.
		Mide el porcentaje de proyectos concluidos de socialización para involucrar a diferentes grupos y/o comunidades en los proyectos infraestructura turística con respecto a lo programados en el año actual			PSCT = Proyectos de socialización concluidos en el año actual PSPT1 = PSPT1= Proyectos de socialización programados en el año actual	ACUMULADO	Proyectos de socialización concluidos	1.00	100.00	0.00	0.00			
						CONSTANTE	Proyectos de socialización programados	1.00		1.00				

Justificación: El Programa Presupuestario se queda vigente derivado de un referendo para este año 2021, referente a los estudios y proyecto ejecutivo de obra civil relativo al Teleférico de Hidalgo de Parral; pero en cuestión al seguimiento de objetivos y metas se queda sin reportar ningún avance. Cabe mencionar que en este ejercicio fiscal se gestionó la liberación del recurso por un importe de \$ 16,470,000.00 para la obra de la construcción del camino de acceso al Parque Aventura Barrancas del Cobre, el cual a través de nuestra SIDE somos coparticipes de dar el seguimiento del avance físico de la obra, pero referente al avance en el SICIP, será a través del Programa 2K044D1 de la Secretaría de Comunicaciones y Obras Públicas ya que el oficio de suficiencia presupuestal se emitió a nombre de la citada Secretaría.

Observaciones:

GOBIERNO DEL ESTADO DE CHIHUAHUA
SEGUIMIENTO A LA MATRIZ DE INDICADORES PARA RESULTADOS
Cierre Anual 2021

104 - SECRETARÍA DE INNOVACIÓN Y DESARROLLO ECONÓMICO														
2K028D1 - FORTALECIMIENTO DE LA INFRAESTRUCTURA, EQUIPAMIENTO Y REHABILITACIÓN TURÍSTICA														
Objetivos		Indicador						Meta		Avance Anual del Indicador		Medio de Verificación	Supuestos	
Nivel / Referencia	Resumen Narrativo	Nombre del Indicador / Descripción del Indicador	Método de Cálculo	Tipo / Dimensión / Frecuencia/Traectoria	Fórmula / Variables de la Fórmula	Clasificación	Unidad de Medida	Valor Reprog.	Meta	Valor Logrado Acumulado	Avance Acum.			
ACTIVIDAD C0203	Atención a los municipios para la elaboración de nuevos proyectos ejecutivos.	Porcentaje de atenciones a los municipios para la elaboración de nuevos proyectos ejecutivos	PORCENTAJE	Gestión Eficiencia Anual ASCENDENTE	(NARMENPET/NAPMENPET1)*100								MEDIO PÚBLICO-En la Dirección de Turismo, ubicada en el edificio de la Secretaría de Innovación y Desarrollo Económico del Gobierno del Estado de Chihuahua. Contacto a través del número telefónico 614-4423300; o bien en el hipervínculo: http://www.chihuahua.com.mx/pbr.aspx --	Los municipios cuentan con potencial turístico.
		Mide el porcentaje de atenciones realizadas a los municipios para la elaboración de nuevos proyectos ejecutivos con respecto a las proyectadas en el año actual			NARMENPET = Número de atenciones realizadas a los municipios para la elaboración de nuevos proyectos ejecutivos en año actual NAPMENPET1 = Número de atenciones proyectadas a los municipios para la elaboración de nuevos proyectos ejecutivos en año actual	ACUMULADO		4.00	100.00	0.00	0.00			
					CONSTANTE			4.00		4.00				

Justificación: El Programa Presupuestario se queda vigente derivado de un referendo para este año 2021, referente a los estudios y proyecto ejecutivo de obra civil relativo al Teleférico de Hidalgo de Parral; pero en cuestión al seguimiento de objetivos y metas se queda sin reportar ningún avance. Cabe mencionar que en este ejercicio fiscal se gestionó la liberación del recurso por un importe de \$ 16,470,000.00 para la obra de la construcción del camino de acceso al Parque Aventura Barrancas del Cobre, el cual a través de nuestra SIDE somos coparticipes de dar el seguimiento del avance físico de la obra, pero referente al avance en el SICIP, será a través del Programa 2K044D1 de la Secretaría de Comunicaciones y Obras Públicas ya que el oficio de suficiencia presupuestal se emitió a nombre de la citada Secretaría.

Observaciones:

Observaciones Generales del Programa Presupuestario en el Período

Responsable del Programa

Lic. Gerardo Vidales Sandoval
 Director De Turismo

GOBIERNO DEL ESTADO DE CHIHUAHUA
SEGUIMIENTO A LA MATRIZ DE INDICADORES PARA RESULTADOS
Cierre Anual 2021

104 - SECRETARIA DE INNOVACION Y DESARROLLO ECONOMICO													
2K028D1 - FORTALECIMIENTO DE LA INFRAESTRUCTURA, EQUIPAMIENTO Y REHABILITACIÓN TURÍSTICA													
Objetivos		Indicador						Meta		Avance Anual del Indicador		Medio de Verificación	Supuestos
Nivel / Referencia	Resumen Narrativo	Nombre del Indicador / Descripción del Indicador	Método de Cálculo	Tipo / Dimensión / Frecuencia/Trayectoria	Fórmula / Variables de la Fórmula	Clasificación	Unidad de Medida	Valor Reprog.	Meta	Valor Logrado Acumulado	Avance Acum.		

Responsable del Ente Público



Mtra. María Angélica Granados Trespalacios
 Secretaria De Innovación Y Desarrollo Económico



GOBIERNO DEL ESTADO DE CHIHUAHUA
SEGUIMIENTO A LA MATRIZ DE INDICADORES PARA RESULTADOS

Cierre Anual 2021

Ente Público	104 - SECRETARIA DE INNOVACION Y DESARROLLO ECONOMICO			
Programa presupuestario	2P009L1 - PLANEACION, EVALUACION Y CONDUCCION DEL DESARROLLO ECONOMICO			
Definición del Programa	Articulación eficaz de estrategias, políticas y programas del sector económico para la conservación de empleos de calidad en las unidades económicas para la población económicamente activa formal en el estado de Chihuahua a través de proyectos productivos, perfiles sectoriales y regionales, así como la creación de Instrumentos de inteligencia de negocio que incidan en el desarrollo económico.			
Problema que atiende el Programa	1663 - Desarticulación de estrategias, políticas y programas del sector económico para la conservación de empleos de calidad en las unidades económicas.			

POBLACIONES					
Tipo	Descripción	Unidad de Medida Población	Total	Mujeres	Hombres
REFERENCIA	Unidades económicas para la población económicamente activa	Unidades económicas para la población económicamente activa	124,219	0	0
NO AFECTADA	Unidades económicas para la población económicamente activa	Unidades económicas para la población económicamente activa	0	0	0
POTENCIAL (AFECTADA)	Unidades económicas para la población económicamente activa	Unidades económicas para la población económicamente activa	124,219	0	0
OBJETIVO	Unidades económicas para la población económicamente activa	Unidades económicas para la población económicamente activa	72,244	0	0
POSTERGADA	Unidades económicas para la población económicamente activa	Unidades económicas para la población económicamente activa	51,975	0	0
ATENDIDA	Unidades económicas para la población económicamente activa	Unidades económicas para la población económicamente activa	72,127	0	0

ALINEACIÓN A INSTRUMENTOS DE PLANEACIÓN ESTRATÉGICA	
Eje rector - Tema - Eje Transversal	E203T2 - ECONOMÍA, INNOVACIÓN, DESARROLLO SUSTENTABLE Y EQUILIBRIO REGIONAL - INDUSTRIA - DERECHOS HUMANOS E INCLUSIÓN SOCIAL
OBJETIVO	Objetivos De Desarrollo Sostenible OD08 - Promover el crecimiento económico sostenido, inclusivo y sostenible, el empleo pleno y productivo y el trabajo decente para todos
TEMA	Plan Nacional De Desarrollo E306 - Impulsar la reactivación económica, el mercado interno y el empleo
OBJETIVO	Plan Estatal De Desarrollo E2----01 - Fortalecer la organización y el desarrollo de las capacidades de los sectores productivos del estado para promover un crecimiento sustentable con mejores ingresos para las y los chihuahuenses.
OBJETIVO	Programas De Mediano Plazo PS03010006 - Impulsar un Plan de Desarrollo Económico Regional de largo plazo en Conjunto conel Sector Privado potenciando las vocaciones de los municipios.

PRESUPUESTO DEL PROGRAMA				
Anual				
Autorizado	Modificado	Gasto	% de gasto / modificado	
34,936,045.43	48,372,377.53	48,372,377.50	100.00	

INDICADORES DEL PROGRAMA			
Total de indicadores en el año	Indicadores con avance	Indicadores sin avance	Indicadores sin avance - Con justificación
11	11	0	0

GOBIERNO DEL ESTADO DE CHIHUAHUA
SEGUIMIENTO A LA MATRIZ DE INDICADORES PARA RESULTADOS
Cierre Anual 2021

Ente Público	104 - SECRETARIA DE INNOVACION Y DESARROLLO ECONOMICO
Programa presupuestario	2P009L1 - PLANEACIÓN, EVALUACIÓN Y CONDUCCIÓN DEL DESARROLLO ECONÓMICO
Definición del Programa	Articulación eficaz de estrategias, políticas y programas del sector económico para la conservación de empleos de calidad en las unidades económicas para la población económicamente activa formal en el estado de Chihuahua a través de proyectos productivos, perfiles sectoriales y regionales, así como la creación de Instrumentos de inteligencia de negocio que incidan en el desarrollo económico.
Problema que atiende el Programa	1663 - Desarticulación de estrategias, políticas y programas del sector económico para la conservación de empleos de calidad en las unidades económicas.

FUENTES DE FINANCIAMIENTO									
Clave	Descripción	Origen	Interrelaciones	Porcentaje	Autorizado	Modificado	Gasto	Variación	
1110121	RECURSOS DEL ESTADO 2021	RECURSOS FISCALES	2P009L1 - PLANEACIÓN, EVALUACIÓN Y CONDUCCIÓN DEL DESARROLLO ECONÓMICO	41.72%	14,575,977.25	16,215,305.84	16,215,305.84		.00
1219121	FINANCIAMIENTO INTERNO 2021	FINANCIAMIENTO INTERNO	2P009L1 - PLANEACIÓN, EVALUACIÓN Y CONDUCCIÓN DEL DESARROLLO ECONÓMICO	0.00%	0.00	3,649,231.28	3,649,231.28		.00
1521621	FONDO GENERAL DE PARTICIPACIONES 2021	RECURSOS FEDERALES	2P009L1 - PLANEACIÓN, EVALUACIÓN Y CONDUCCIÓN DEL DESARROLLO ECONÓMICO	58.28%	20,360,068.18	13,881,143.35	13,881,143.35		.00
2555620	REASIGNACIONES DE RECURSOS FEDERALES SECRETARIA DE COMUNICACIONES Y TRANSPORTE 2018	RECURSOS FEDERALES	2P009L1 - PLANEACIÓN, EVALUACIÓN Y CONDUCCIÓN DEL DESARROLLO ECONÓMICO	0.00%	0.00	7,349,418.03	7,349,418.03		.00
2555621	REASIGNACIONES DE RECURSOS FEDERALES SECRETARIA DE COMUNICACIONES Y TRANSPORTE 2021	RECURSOS FEDERALES	2P009L1 - PLANEACIÓN, EVALUACIÓN Y CONDUCCIÓN DEL DESARROLLO ECONÓMICO	0.00%	0.00	7,277,279.03	7,277,279.00		.03
Total de presupuesto				100.00%	34,936,045.43	48,372,377.53	48,372,377.50		.03

GOBIERNO DEL ESTADO DE CHIHUAHUA
SEGUIMIENTO A LA MATRIZ DE INDICADORES PARA RESULTADOS
Cierre Anual 2021

104 - SECRETARIA DE INNOVACION Y DESARROLLO ECONOMICO													
2P009L1 - PLANEACION, EVALUACION Y CONDUCCION DEL DESARROLLO ECONOMICO													
Objetivos		Indicador						Meta		Avance Anual del Indicador		Medio de Verificación	Supuestos
Nivel / Referencia	Resumen Narrativo	Nombre del Indicador / Descripción del Indicador	Método de Cálculo	Tipo / Dimensión / Frecuencia/Trayectoria	Fórmula / Variables de la Fórmula	Clasificación	Unidad de Medida	Valor Reprog.	Meta	Valor Logrado Acumulado	Avance Acum.		
FIN	Contribuir en fortalecer la organización y el desarrollo de las capacidades de los sectores productivos del estado, para promover un crecimiento sustentable con mejores ingresos a las y los chihuahuenses a través de la conservación de empleos en las unidades económicas, para la población económicamente activa formal.	Variación porcentual anual de conservación del empleo	VARIACION_PORCENTUAL	Estratégico Eficacia Anual ASCENDENTE	((CET/CET1)-1)*100 CET = Conservación de empleo en el año actual CET1 = Conservación de empleo en el año anterior	CONSTANTE CONSTANTE	Conservación de empleo Conservación de empleo	928,594.00 903,594.00	2.77	930,477.00 903,594.00	2.98	MEDIO PÚBLICO-En la Dirección de Gestión Estratégica y Eficacia Institucional, ubicada en el edificio de la Secretaría de Innovación y Desarrollo Económico del Gobierno del Estado de Chihuahua. Contacto a través del número telefónico 614-4423300; o bien en el hipervínculo: http://www.chihuahua.com.mx/pbr.aspx --	Se cuenta con estabilidad económica en el estado
Justificación:													
Observaciones:													
		Variación porcentual de nuevos empleos del sector económico generados en el estado	VARIACION_PORCENTUAL	Estratégico Eficacia Anual ASCENDENTE	((NESEGT/ NESEGT1)-1)*100 NESEGT = Nuevos empleos del sector económico generados en el año actual NESEGT1 = Nuevos empleos del sector económico generados en el año anterior	ACUMULADO CONSTANTE	Nuevos empleos del sector económico generados Nuevos empleos del sector económico generados	25,000.00 10,695.00	133.75	44,390.00 10,695.00	315.05	MEDIO PÚBLICO-En la Dirección de Gestión Estratégica y Eficacia Institucional, ubicada en el edificio de la Secretaría de Innovación y Desarrollo Económico del Gobierno del Estado de Chihuahua. Contacto a través del número telefónico 614-4423300; o bien en el hipervínculo: http://www.chihuahua.com.mx/pbr.aspx --	Se cuenta con estabilidad económica en el estado
Justificación: El dato de los nuevos empleos del mes de diciembre fue un decremento de -17507 empleos, pero en el módulo del sistema SICIP solo se aceptan números positivos, por lo que al cierre del año 2021 se reporta 26883 nuevos empleos.													
Observaciones:													
		Promedio del crecimiento anual del empleo formal en el estado	PROMEDIO_SIMPLE	Estratégico Eficacia Anual ASCENDENTE	(PCEFET/PCEFNT1) PCEFET = Promedio del crecimiento del empleo formal a nivel estatal en el año actual PCEFNT1 = Promedio del crecimiento del empleo formal a nivel nacional en el año actual	ACUMULADO ACUMULADO	Promedio del crecimiento del empleo formal a nivel estatal Promedio del crecimiento del empleo formal a nivel nacional	2.80 1.80	1.56	4.81 5.72	0.84	MEDIO PÚBLICO-En la Dirección de Gestión Estratégica y Eficacia Institucional, ubicada en el edificio de la Secretaría de Innovación y Desarrollo Económico del Gobierno del Estado de Chihuahua. Contacto a través del número telefónico 614-4423300; o bien en el hipervínculo: http://www.chihuahua.com.mx/pbr.aspx --	Se cuenta con estabilidad económica en el estado

GOBIERNO DEL ESTADO DE CHIHUAHUA
SEGUIMIENTO A LA MATRIZ DE INDICADORES PARA RESULTADOS
Cierre Anual 2021

104 - SECRETARIA DE INNOVACION Y DESARROLLO ECONOMICO													
2P009L1 - PLANEACIÓN, EVALUACIÓN Y CONDUCCIÓN DEL DESARROLLO ECONÓMICO													
Objetivos		Indicador						Meta		Avance Anual del Indicador		Medio de Verificación	Supuestos
Nivel / Referencia	Resumen Narrativo	Nombre del Indicador / Descripción del Indicador	Método de Cálculo	Tipo / Dimensión / Frecuencia/Traectoria	Fórmula / Variables de la Fórmula	Clasificación	Unidad de Medida	Valor Reprog.	Meta	Valor Logrado Acumulado	Avance Acum.		

Justificación: El dato del promedio de crecimiento de empleo formal a nivel estatal del mes de diciembre fue un decremento de -1.85, pero en el módulo del sistema SICIP solo se aceptan números positivos, por lo que al cierre del año 2021 se reporta un crecimiento del 2.96; así mismo el dato del promedio de crecimiento de empleo formal a nivel nacional del mes de diciembre fue un decremento de -1.49, pero en el módulo del sistema SICIP solo se aceptan números positivos, por lo que al cierre del año 2021 se reporta un crecimiento del 4.23.

Observaciones:

PROPOSITO	Las unidades económicas conservan empleos de calidad para la población económicamente activa formal.	Promedio anual del salario diario Mide el promedio del salario diario estatal con respecto al nacional	PROMEDIO_SIMPLE	Estratégico Eficacia Anual ASCENDENTE	(SDPE/SDPN) SDPE = Salario diario promedio estatal SDPN = Salario diario promedio nacional	CONSTANTE CONSTANTE	Salario diario promedio estatal Salario diario promedio nacional	415.28 420.19	0.99	433.11 420.19	1.03	MEDIO PÚBLICO-En la Dirección de Gestión Estratégica y Eficacia Institucional, ubicada en el edificio de la Secretaría de Innovación y Desarrollo Económico del Gobierno del Estado de Chihuahua. Contacto a través del número telefónico 614-4423300; o bien en el hipervínculo: http://www.chihuahua.com.mx/pbr.aspx --	Existen las condiciones de seguridad y económicas para la consolidación de empresas
------------------	------------------------------------------------------------------------------------------------------	-----------------------------------------------------------------------------------------------------------	-----------------	---------------------------------------	--------------------------------------------------------------------------------------------------	------------------------	---------------------------------------------------------------------	------------------	------	------------------	------	------------------------------------------------------------------------------------------------------------------------------------------------------------------------------------------------------------------------------------------------------------------------------------------------------------------------------------------------------------------------------	-------------------------------------------------------------------------------------

Justificación:

Observaciones:

COMPONENTE C01	Proyectos productivos realizados	Variación porcentual de proyectos productivos realizados Mide la variación porcentual de proyectos productivos realizados en el año actual con respecto al año anterior	VARIACION_PORCENTUAL	Estratégico Eficacia Anual ASCENDENTE	((PPRT/PPRT1)-1)*100 PPRT = Proyectos productivos realizados en el año actual PPRT1 = Proyectos productivos realizados en el año anterior	ACUMULADO CONSTANTE	Proyectos productivos realizados Proyectos productivos realizados	12.00 10.00	20.00	17.00 10.00	70.00	MEDIO PÚBLICO-En la Dirección de Gestión Estratégica y Eficacia Institucional, ubicada en el edificio de la Secretaría de Innovación y Desarrollo Económico del Gobierno del Estado de Chihuahua. Contacto a través del número telefónico 614-4423300; o bien en el hipervínculo: http://www.chihuahua.com.mx/pbr.aspx --	Existe interés de las y los inversionistas para invertir en los proyectos productivos
-----------------------	----------------------------------	----------------------------------------------------------------------------------------------------------------------------------------------------------------------------	----------------------	---------------------------------------	-------------------------------------------------------------------------------------------------------------------------------------------------	------------------------	----------------------------------------------------------------------	----------------	-------	----------------	-------	------------------------------------------------------------------------------------------------------------------------------------------------------------------------------------------------------------------------------------------------------------------------------------------------------------------------------------------------------------------------------	---------------------------------------------------------------------------------------

Justificación: El pasado mes de octubre del 2021 se cumplió con la meta y se continuo con la etapa de impulsar más proyectos productivos, con la finalidad de dar continuidad a la reactivación económica en el estado, por lo que el grado de avance de la meta fue superior a la programada.

Observaciones:



GOBIERNO DEL ESTADO DE CHIHUAHUA
SEGUIMIENTO A LA MATRIZ DE INDICADORES PARA RESULTADOS
Cierre Anual 2021

104 - SECRETARIA DE INNOVACION Y DESARROLLO ECONOMICO													
2P009L1 - PLANEACIÓN, EVALUACIÓN Y CONDUCCIÓN DEL DESARROLLO ECONÓMICO													
Objetivos		Indicador						Meta		Avance Anual del Indicador		Medio de Verificación	Supuestos
Nivel / Referencia	Resumen Narrativo	Nombre del Indicador / Descripción del Indicador	Método de Cálculo	Tipo / Dimensión / Frecuencia/Trayectoria	Fórmula / Variables de la Fórmula	Clasificación	Unidad de Medida	Valor Reprog.	Meta	Valor Logrado Acumulado	Avance Acum.		
ACTIVIDAD C0101	Identificación de proyectos productivos en el estado	Variación porcentual de proyectos productivos identificados por sector estratégico Mide la variación porcentual de proyectos productivos identificados por sector estratégico en el año actual con respecto al año anterior	VARIACION_POR CENTUAL	Gestión Eficiencia Anual ASCENDENTE	$((PPIT/PPIT1)-1)*100$ PPIT = Proyectos productivos identificados en el año actual PPIT1 = Proyectos productivos identificados en el año anterior	ACUMULADO CONSTANTE	Proyectos productivos identificados Proyectos productivos identificados	12.00 10.00	20.00	4.00 10.00	-60.00	MEDIO PÚBLICO-En la Dirección de Gestión Estratégica y Eficacia Institucional, ubicada en el edificio de la Secretaría de Innovación y Desarrollo Económico del Gobierno del Estado de Chihuahua. Contacto a través del número telefónico 614-4423300; o bien en el hipervínculo: http://www.chihuahua.com.mx/pbr.aspx --	Existe interés de los actores del sector socio-económico para sumarse en los proyectos productivos
Justificación: Derivado a los ajustes presupuestales que se solicitaron, así como por los efectos a consecuencia de la pandemia del COVID-19, el grado de avance de la meta fue inferior al valor programado.													
Observaciones:													
ACTIVIDAD C0102	Gestión en la intervención de la solución a los problemas del sector económico que se presentan en el estado	Variación porcentual de gestiones realizadas Mide la variación porcentual de gestiones realizadas en el año actual con respecto al año anterior	VARIACION_POR CENTUAL	Gestión Eficiencia Anual ASCENDENTE	$((GRT/GRT1)-1)*100$ GRT = Gestiones realizadas en el año actual GRT1 = Gestiones realizadas en el año anterior	ACUMULADO CONSTANTE	Gestiones realizadas Gestiones realizadas	80.00 195.00	-58.97	194.00 195.00	-0.51	MEDIO PÚBLICO-En la Dirección de Gestión Estratégica y Eficacia Institucional, ubicada en el edificio de la Secretaría de Innovación y Desarrollo Económico del Gobierno del Estado de Chihuahua. Contacto a través del número telefónico 614-4423300; o bien en el hipervínculo: http://www.chihuahua.com.mx/pbr.aspx --	Existe la voluntad de los actores en la solución de la problemática a resolver
Justificación: El pasado mes de mayo del 2021 se cumplió con la meta y se continuo con la etapa de impulsar más gestiones, con la finalidad de dar continuidad a la reactivación económica en el estado, por lo que el grado de avance de la meta fue muy superior al valor programado.													
Observaciones:													
COMPONENTE C02	Perfiles sectoriales y regionales consolidados.	Variación porcentual de perfiles sectoriales y regionales consolidados Mide la variación porcentual de perfiles sectoriales y regionales consolidados en el año actual con respecto al año anterior	VARIACION_POR CENTUAL	Estratégico Eficacia Anual ASCENDENTE	$((PSRT/PSRT1)-1)*100$ PSRT = Perfiles sectoriales y regionales consolidados en el año actual PSRT1 = Perfiles sectoriales y regionales consolidados en el año anterior	ACUMULADO CONSTANTE	Perfiles sectoriales y regionales consolidados Perfiles sectoriales y regionales consolidados	13.00 13.00	0.00	22.00 13.00	69.23	MEDIO PÚBLICO-En la Dirección de Gestión Estratégica y Eficacia Institucional, ubicada en el edificio de la Secretaría de Innovación y Desarrollo Económico del Gobierno del Estado de Chihuahua. Contacto a través del número telefónico 614-4423300; o bien en el hipervínculo: http://www.chihuahua.com.mx/pbr.aspx --	Se cuenta con las fuentes de Información socio-económica requerida.

GOBIERNO DEL ESTADO DE CHIHUAHUA
SEGUIMIENTO A LA MATRIZ DE INDICADORES PARA RESULTADOS
Cierre Anual 2021

104 - SECRETARIA DE INNOVACION Y DESARROLLO ECONOMICO												
2P009L1 - PLANEACIÓN, EVALUACIÓN Y CONDUCCIÓN DEL DESARROLLO ECONOMICO												
Objetivos		Indicador					Meta		Avance Anual del Indicador		Medio de Verificación	Supuestos
Nivel / Referencia	Resumen Narrativo	Nombre del Indicador / Descripción del Indicador	Método de Cálculo	Tipo / Dimensión / Frecuencia/Traectoria	Fórmula / Variables de la Fórmula	Clasificación	Unidad de Medida	Valor Reprog.	Meta	Valor Logrado Acumulado		

Justificación: El pasado mes de junio del 2021 se cumplió con la meta y se continuo con la etapa de consolidar más perfiles estratégicos, con la finalidad de dar continuidad a la reactivación económica en el estado, por lo que el grado de avance de la meta fue muy superior al valor programado.

Observaciones:

ACTIVIDAD C0201	Elaboración de estudios socioeconómicos	Variación porcentual de estudios socioeconómicos realizados.	VARIACION_POR CENTUAL	Gestión Eficiencia Anual ASCENDENTE	((ESET/ESET1)-1)*100			65.00	-34.34	84.00	-15.15	MEDIO PÚBLICO-En la Dirección de Gestión Estratégica y Eficacia Institucional, ubicada en el edificio de la Secretaría de Innovación y Desarrollo Económico del Gobierno del Estado de Chihuahua. Contacto a través del número telefónico 614-4423300; o bien en el hipervínculo: http://www.chihuahua.com.mx/pbr.aspx --	Las empresas brindan sus datos económicos
		Mide la variación porcentual de estudios socioeconómicos realizados en el año actual con respecto al año anterior			ESET = Estudios socioeconómicos realizados en el año actual ESET1 = Estudios socioeconómicos realizados en el año anterior	ACUMULADO	Estudios socioeconómicos realizados	99.00		99.00			

Justificación:

Observaciones:

		Porcentaje del estudio para la identificación de la disponibilidad de mano de obra con perspectiva de género por región	PORCENTAJE	Gestión Eficiencia Anual ASCENDENTE	(EIDMOPGRRT/ EIDMOPGRPT1)*100			1.00	100.00	1.00	100.00	MEDIO PÚBLICO-En la Dirección de Gestión Estratégica y Eficacia Institucional, ubicada en el edificio de la Secretaría de Innovación y Desarrollo Económico del Gobierno del Estado de Chihuahua. Contacto a través del número telefónico 614-4423300; o bien en el hipervínculo: http://www.chihuahua.com.mx/pbr.aspx --	Las empresas brindan sus datos económicos
		Mide el porcentaje del estudio para la identificación de la disponibilidad de mano de obra con perspectiva de género por región realizado con respecto al programado en el año actual			EIDMOPGRRT = Estudio para la identificación de la disponibilidad de mano de obra con perspectiva de género por región realizado en el año actual EIDMOPGRPT1 = Estudio para la identificación de la disponibilidad de mano de obra con perspectiva de género por región programado en el año actual	ACUMULADO	Estudio para la identificación de la disponibilidad de mano de obra con perspectiva de género por región realizado	1.00		1.00			

Justificación: El pasado mes de mayo ya se cumplió con la meta de la elaboración del estudio para la identificación de la disponibilidad de mano de obra con perspectiva de género por región.

Observaciones:

GOBIERNO DEL ESTADO DE CHIHUAHUA
SEGUIMIENTO A LA MATRIZ DE INDICADORES PARA RESULTADOS
Cierre Anual 2021

104 - SECRETARIA DE INNOVACION Y DESARROLLO ECONOMICO													
2P009L1 - PLANEACIÓN, EVALUACIÓN Y CONDUCCIÓN DEL DESARROLLO ECONÓMICO													
Objetivos		Indicador					Meta		Avance Anual del Indicador		Medio de Verificación	Supuestos	
Nivel / Referencia	Resumen Narrativo	Nombre del Indicador / Descripción del Indicador	Método de Cálculo	Tipo / Dimensión / Frecuencia/Trayectoria	Fórmula / Variables de la Fórmula	Clasificación	Unidad de Medida	Valor Reprog.	Meta	Valor Logrado Acumulado			Avance Acum.
ACTIVIDAD C0202	Atención a las y los usuarios con información socio-económica	Variación porcentual de las y los usuarios atendidos	VARIACION_PORCENTUAL	Gestión Eficiencia Anual ASCENDENTE	$((LUAT/LUAT1)-1)*100$								
		Mide la variación porcentual de las y los usuarios atendidos en el año actual con respecto al año anterior			LUAT = Las y los usuarios atendidos en el año actual	ACUMULADO	Las y los usuarios atendidos	120.00	10.09	138.00	26.61	MEDIO PÚBLICO-En la Dirección de Gestión Estratégica y Eficacia Institucional, ubicada en el edificio de la Secretaría de Innovación y Desarrollo Económico del Gobierno del Estado de Chihuahua. Contacto a través del número telefónico 614-4423300; o bien en el hipervínculo: http://www.chihuahua.com.mx/pbr.aspx --	Las y los usuarios solicitan información socioeconómica
					LUAT1 = Las y los usuarios atendidos en el año anterior	CONSTANTE	Las y los usuarios atendidos	109.00		109.00			

Justificación:

Observaciones:

Observaciones Generales del Programa Presupuestario en el Período

Responsable del Programa

Daniel Benítez Rojas
 Director Administrativo

GOBIERNO DEL ESTADO DE CHIHUAHUA
SEGUIMIENTO A LA MATRIZ DE INDICADORES PARA RESULTADOS
Cierre Anual 2021

104 - SECRETARIA DE INNOVACION Y DESARROLLO ECONOMICO												
2P009L1 - PLANEACIÓN, EVALUACIÓN Y CONDUCCIÓN DEL DESARROLLO ECONÓMICO												
Objetivos		Indicador					Meta		Avance Anual del Indicador		Medio de Verificación	Supuestos
Nivel / Referencia	Resumen Narrativo	Nombre del Indicador / Descripción del Indicador	Método de Cálculo	Tipo / Dimensión / Frecuencia/Trayectoria	Fórmula / Variables de la Fórmula	Clasificación	Unidad de Medida	Valor Reprog.	Meta	Valor Logrado Acumulado		

Responsable del Ente Público



Mtra. María Angélica Granados Trespalacios
 Secretaria De Innovación Y Desarrollo Económico

